

UNIVERSIDADE FEDERAL DO
OESTE DO PARÁ
SANTARÉM



REPÚBLICA FEDERATIVA DO BRASIL

MINISTÉRIO DA EDUCAÇÃO | **MEC**

INSTITUTO NACIONAL DE ESTUDOS E PESQUISAS
EDUCACIONAIS ANÍSIO TEIXEIRA | **INEP**

DIRETORIA DE AVALIAÇÃO DA EDUCAÇÃO SUPERIOR | **DAES**

sinaes
Sistema Nacional de Avaliação
da Educação Superior

enade2021
Exame Nacional de Desempenho dos Estudantes

UNIVERSIDADE FEDERAL DO OESTE
DO PARÁ
SANTARÉM

Brasília-DF
Inep/MEC
2022

DIRETORIA DE AVALIAÇÃO DA EDUCAÇÃO SUPERIOR (DAES)

COORDENAÇÃO-GERAL DE CONTROLE DE QUALIDADE DA EDUCAÇÃO SUPERIOR (CGCQES)

COORDENAÇÃO-GERAL DO ENADE (CGENADE)

EQUIPE TÉCNICA

| | |
|------------------------------------|--|
| Ana Cristina de Lima Lopes | Leonardo Monteiro de Souza Tostes |
| Andréia Alves Ferreira de Oliveira | Luciana dos Anjos Pereira Xavier de Mendonça |
| Arthur Canotilho Machado | Luciana Pereira Fernandes |
| Ayda de Souza Oliveira | Lucineide Moreira dos Santos |
| Camilla Leite Carnevale Freire | Marcela Aparecida de Oliveira |
| Claudia Regina Raimundo | Marcelo Guimarães Barbosa |
| Davi Contente Toledo | Marco Aurelio Khoury Porto |
| Ester Pereira Neves de Macedo | Marcus Vinicius Soares de Brito |
| Fabiana Paula Simões Cunha | Paola Matos da Hora |
| Glorineide Pereira Sousa | Patrício Pereira Marinho |
| Henrique Correa Soares Junior | Paulo Roberto Martins Santana |
| Isabela Harumi Oshiro Yamaguchi | Priscilla Bessa Castilho |
| Janaina Ferreira Ma | Renato Augusto dos Santos |
| Jane Machado da Silva | Robson Quintilio |
| Jane Severino Nunes | Rosilene Cerri |
| Jessika Siqueira Santos | Sandra da Costa Lima |
| João Paulo Martins da Silva | Suzi Mesquita Vargas |
| Julia Ribeiro Castilho Nunes | Tatiane Barbosa Magalhães de Gouveia |
| Karine Peres Mendes | Ulysses Tavares Teixeira |
| Larissa Evangelista Pereira Souza | Victor Rezende Teles |
| Leandro de Castro Fiuza | |

REVISÃO

Fundação Cesgranrio

DIAGRAMAÇÃO E ARTE-FINAL

Fundação Cesgranrio

DIRETORIA DE ESTUDOS EDUCACIONAIS (DIED)

COORDENAÇÃO DE EDITORAÇÃO E PUBLICAÇÕES (COEP)

CAPA

Marcos Hartwich

Esta publicação é um dos produtos integrantes do contrato celebrado entre o Inep e a Fundação Cesgranrio, referente ao 6º Termo Aditivo do Contrato nº 17/2016 com vigência de 16 de setembro de 2021 a 18 de fevereiro de 2022.

Apresentação

O INEP apresenta o relatório com os resultados do ENADE/2021 da:

- IES: UNIVERSIDADE FEDERAL DO OESTE DO PARÁ
- no Município de (o) SANTARÉM

O Relatório da IES, ora disponibilizado pelo Instituto de Estudos e Pesquisas Educacionais Anísio Teixeira (INEP), contém os resultados da aplicação do Exame Nacional de Desempenho dos Estudantes 2021 e do Questionário do Estudante ao qual os concluintes de cada um dos cursos incluídos no referido exame responderam *on-line* na página do INEP.

As informações que consubstanciam esse relatório possibilitarão aos dirigentes das IES uma visão ampla dos resultados do ENADE, gerados a partir da participação do conjunto dos cursos de sua IES.

As informações possibilitam comparações, entre outras, de IES que compartilham a mesma Organização Acadêmica, a mesma Categoria Administrativa, a mesma Grande Região do país e a mesma Unidade da Federação, traduzindo-se em subsídios fundamentais para a análise e avaliação das políticas institucionais de ensino, pesquisa e extensão.

O Exame Nacional de Desempenho dos Estudantes (ENADE) é um dos pilares da avaliação do Sistema Nacional de Avaliação da Educação Superior (SINAES), criado pela Lei nº. 10.861, de 14 de abril de 2004. Além do ENADE, os processos de Avaliação de Cursos de Graduação e de Avaliação Institucional constituem o 'tripé' avaliativo do SINAES; os resultados destes instrumentos avaliativos, reunidos, permitem conhecer, em profundidade, o modo de funcionamento e a qualidade dos cursos e Instituições de Educação Superior (IES) de todo o Brasil.

Em seus dezoito anos de existência, o ENADE passou por diversas modificações. Dentre as inovações mais recentes, estão o tempo mínimo de permanência do estudante na sala de aplicação da prova (por uma hora), adotado em 2013, e a obrigatoriedade de resposta ao Questionário do Estudante e a publicação do Manual do Estudante, adotadas em 2014, e o curso como unidade de análise em 2015. Até 2015, a unidade de análise era a combinação de Área IES e município. Ou seja, se a IES oferecesse curso na Área em vários *campi* na mesma cidade, a nota era calculada de forma agregada.

Os relatórios de análise dos resultados do ENADE/2021 mantiveram, a princípio, a estrutura adotada no ENADE/2017 com as inovações então introduzidas. Dentre essas, destacamos: (i) um relatório específico sobre o desempenho das diferentes áreas na prova de Formação Geral; (ii) uma análise do perfil dos coordenadores de curso; (iii) uma análise sobre a percepção de coordenadores de curso e de estudantes, sobre o processo de formação ao longo da graduação; (iv) uma análise do desempenho linguístico dos concluintes a partir das respostas discursivas na prova de Formação Geral.

Essas medidas adotadas fazem parte de um amplo processo de revisão e reflexão sobre os caminhos percorridos nestes dezoito primeiros anos do SINAES, a fim de aperfeiçoar os processos, instrumentos e procedimentos de aplicação e, por extensão, de qualificar a avaliação da educação superior brasileira, ampliando ainda sua visibilidade e utilização de resultados.

O ENADE constitui-se em um componente do Sistema Nacional de Avaliação da Educação Superior (SINAES) e visa a contribuir para a permanente melhoria da qualidade do ensino oferecido.

O INEP reafirma o caráter de complementaridade dos Relatórios de IES e de Cursos, o que impõe a necessidade de analisá-los à luz da identidade e da natureza de cada uma das Áreas do conhecimento, de modo a assegurar valor e sentido aos resultados apresentados e, por consequência, gerar o comprometimento da comunidade acadêmica com vista à consolidação de uma cultura de avaliação na graduação.

Brasília, agosto de 2022.

INSTITUTO NACIONAL DE ESTUDOS E PESQUISAS EDUCACIONAIS
ANÍSIO TEIXEIRA

Convenções para as tabelas numéricas

| Símbolo | Descrição |
|--|--|
| 0 | Dado numérico igual a zero não resultado de arredondamento |
| 0,0 | Dado numérico igual a zero resultado de arredondamento |
| - | Percentual referente ao caso de o total da classe ser igual a zero |
| . | Se não é possível calcular por falta de observações |
| Os arredondamentos não foram seguidos de ajustes para garantir soma 100% nas tabelas | |

1- Introdução

O ENADE, como parte do SINAES (Sistema Nacional de Avaliação da Educação Superior), tem por objetivo aferir o desempenho dos estudantes, em relação aos conteúdos programáticos previstos nas diretrizes curriculares dos respectivos cursos de graduação, às suas habilidades para ajustamento às exigências decorrentes da evolução do conhecimento e às suas competências para compreender temas exteriores ao âmbito específico de sua profissão, ligados às realidades brasileira e mundial e a outras Áreas do conhecimento.

A avaliação do ENADE incluiu um grupo de estudantes selecionados: os concluintes. Concluintes são estudantes dos Cursos de Bacharelado ou Licenciatura que tenham expectativa de conclusão do curso até julho de 2022 ou que tenham cumprido oitenta por cento ou mais da carga horária mínima do currículo do curso da IES até o final das inscrições do Enade 2021; e também estudantes dos Cursos Superiores de Tecnologia que tenham expectativa de conclusão do curso até dezembro de 2021, ou que tenham cumprido setenta e cinco por cento ou mais da carga horária mínima do currículo do curso da IES até o final das inscrições do Enade 2021.

O ENADE foi operacionalizado por meio de três instrumentos: dois questionários (Questionário de Percepção sobre a Prova e Questionário do Estudante) e uma prova. A finalidade da aplicação do Questionário do Estudante foi a de compor o perfil dos estudantes, integrando informações do seu contexto às suas percepções sobre a Instituição de Educação Superior (IES). A prova apresentou um Componente de Avaliação da Formação Geral, comum aos cursos de todas as Áreas e um Componente Específico de cada Área.

Todos os resultados foram obtidos com base no conjunto dos estudantes convocados e presentes no exame, portanto, podendo ser estendidos para o total de estudantes concluintes da IES, se não houver um viés na seleção de presença.

Embora cientes das limitações do instrumento, enquanto mecanismo de avaliação de curso, os dados gerados, tanto no que tange aos resultados da prova quanto à opinião dos estudantes, podem ser bastante úteis para orientar as ações pedagógicas e administrativas da IES, uma vez que contribuem significativamente para uma reflexão, interna com vista à melhoria da qualidade do ensino de graduação. Por esse motivo, solicitamos empenho no sentido de promover, no âmbito da IES, as discussões necessárias.

Esclarecemos que os relatórios sínteses de Área completos do ENADE/2021 estão à disposição da comunidade na Internet <https://www.gov.br/inep/pt-br/areas-de-atuacao/avaliacao-e-exames-educacionais/enade/resultados>.

No quadro abaixo, apresenta-se o número de participantes dos cursos desta IES no Município em estudo e nos demais, em ordem alfabética, por Área avaliada no ENADE/2021.

Quadro 1 - Número de participantes da IES por curso e Município - ENADE/2021

| SANTARÉM - PA | Código Curso | População | Presentes |
|--|---------------------|------------------|------------------|
| LETRAS-PORTUGUÊS (LICENCIATURA) | 114858 | 5 | 3 |
| CIÊNCIA DA COMPUTAÇÃO (BACHARELADO) | 1187671 | 30 | 21 |
| LETRAS-PORTUGUÊS E INGLÊS (LICENCIATURA) | 1190137 | 64 | 38 |
| PEDAGOGIA (LICENCIATURA) | 12040 | 111 | 83 |
| GEOGRAFIA (LICENCIATURA) | 12098 | 16 | 9 |
| CIÊNCIAS BIOLÓGICAS (LICENCIATURA) | 12105 | 13 | 12 |
| CIÊNCIAS BIOLÓGICAS (BACHARELADO) | 1308826 | 58 | 48 |
| HISTÓRIA (LICENCIATURA) | 1382554 | 57 | 53 |
| PEDAGOGIA (LICENCIATURA) | 1395909 | 34 | 33 |
| CIÊNCIAS BIOLÓGICAS (BACHARELADO) | 1396686 | 60 | 52 |
| SISTEMAS DE INFORMAÇÃO | 86326 | 23 | 12 |
| IES no Município | | 471 | 364 |

2 - Síntese dos resultados da prova

O indicador, obtido a partir das notas dos estudantes na prova do ENADE, é o Conceito ENADE. Apresenta-se a seguir uma breve explicação sobre o cálculo do conceito.

Conceito ENADE

O Conceito ENADE¹ tem como base um procedimento bastante estabelecido na estatística chamado afastamento padronizado. A nota final do curso depende de duas variáveis, a saber: o desempenho dos estudantes concluintes na Formação Geral e o desempenho dos estudantes concluintes no Componente Específico.

A nota final da IES, em um determinado curso, é a média ponderada da nota padronizada dos concluintes no Componente Específico e da nota padronizada dos concluintes na Formação Geral. A parte referente ao Componente Específico contribui com 75% da nota final, enquanto a referente à Formação Geral contribui com 25%, em consonância com o número de questões da prova, 30 e 10, respectivamente.

A seguir, são indicados os diferentes intervalos de notas possíveis e a distribuição dos cursos por conceito, correspondente a esses intervalos. Os conceitos utilizados no ENADE variaram de 1 a 5 e, à medida que esses valores aumentam, melhor é o desempenho no Exame.

| Conceito ENADE | Notas finais |
|----------------|---------------|
| 1 | 0 a 0,944 |
| 2 | 0,945 a 1,944 |
| 3 | 1,945 a 2,944 |
| 4 | 2,945 a 3,944 |
| 5 | 3,945 a 5 |
| Sem Conceito | |

¹ Para informações detalhadas sobre o cálculo do Conceito ENADE, veja Nota Técnica no endereço eletrônico: https://download.inep.gov.br/educacao_superior/enade/notas_tecnicas/2017/Nota_Tecnica_CGCQES_n12_2017_Calculo_da_nota_final_do_Enade.pdf.

Até 2014, o Conceito Enade era calculado para cada Unidade de Observação, constituída pelo conjunto de cursos que compõe uma área de avaliação específica do Enade, de uma mesma Instituição de Educação Superior (IES) em um determinado município. A partir de 2015, o Conceito Enade foi calculado para cada Curso de Graduação avaliado, conforme enquadramento pelas Instituições de Educação Superior, em uma das áreas de avaliação elencadas no artigo 1º da Portaria Normativa do MEC nº 8, de 26 de abril de 2017, de acordo com a metodologia explicitada na Nota Técnica nº 16/2018/CGCQES/DAES¹. É importante notar que as provas do Enade podem apresentar diferentes níveis de dificuldade de ano para ano. Diferentemente de outras provas aplicadas pelo Inep, como o Saeb e o Enem, que utilizam a Teoria de Resposta ao Item (TRI), o que permite a comparação de diferentes edições, o Enade utiliza a Teoria Clássica dos Testes - TCT, o que não garante a comparabilidade entre edições do exame. A padronização para o cálculo do Conceito Enade garante a comparabilidade dentro de uma determinada área e para um determinado ano, nunca entre diferentes edições do Enade, e tampouco entre áreas do mesmo ano.

¹ http://download.inep.gov.br/educacao_superior/enade/notas_tecnicas/2017/nota_tecnica_n16_2018_calculo_conceito-enade.pdf

O Quadro 2 apresenta a distribuição dos conceitos por Área avaliada desta IES no Município em estudo e nos demais, em ordem alfabética.

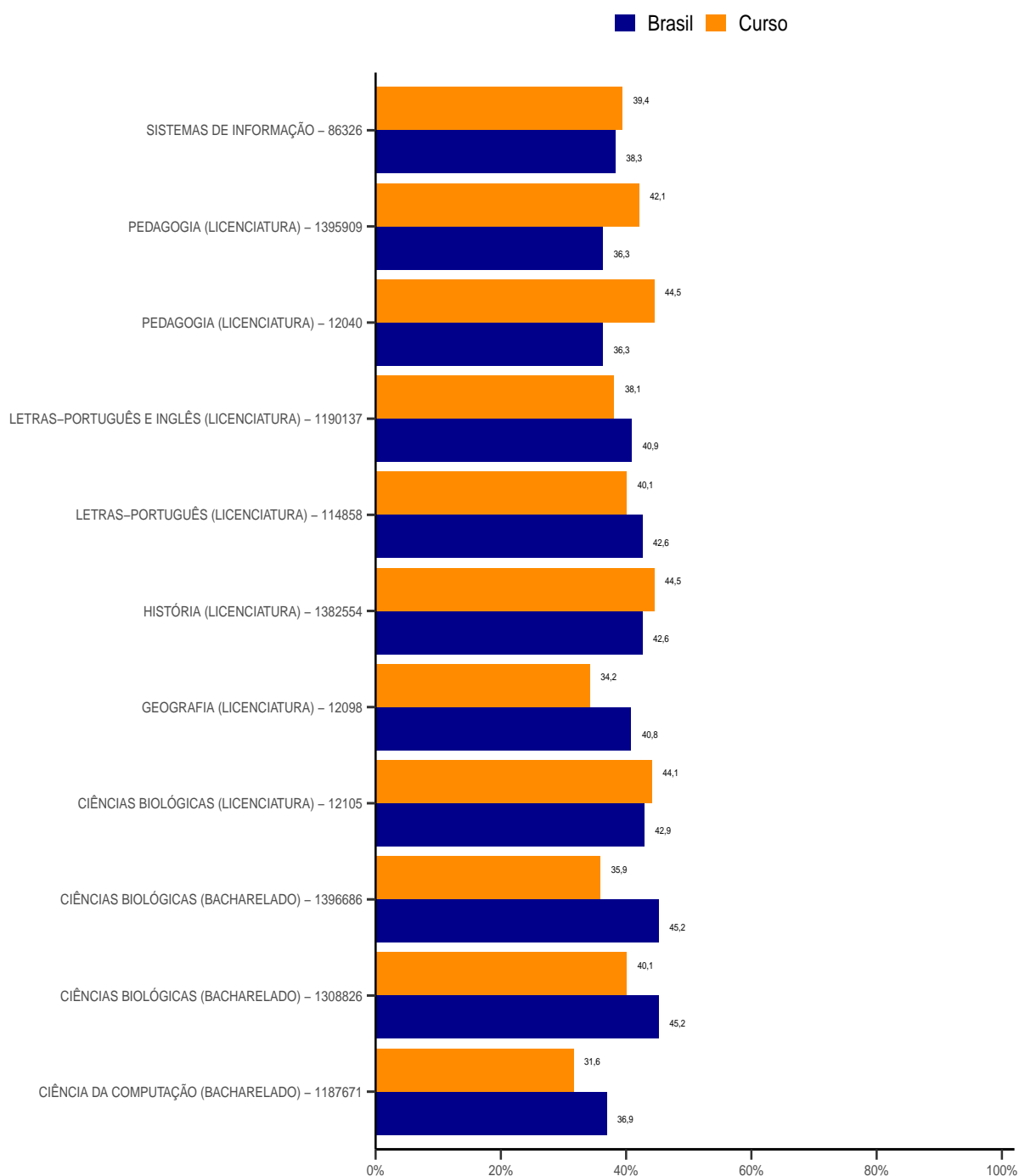
Quadro 2 - Distribuição dos conceitos por curso e Município - ENADE/2021

| SANTARÉM - PA | Código Curso | Conceito ENADE |
|--|-------------------------|---------------------------|
| LETRAS-PORTUGUÊS (LICENCIATURA) | 114858 | 3 |
| CIÊNCIA DA COMPUTAÇÃO (BACHARELADO) | 1187671 | 2 |
| LETRAS-PORTUGUÊS E INGLÊS (LICENCIATURA) | 1190137 | 3 |
| PEDAGOGIA (LICENCIATURA) | 12040 | 4 |
| GEOGRAFIA (LICENCIATURA) | 12098 | 2 |
| CIÊNCIAS BIOLÓGICAS (LICENCIATURA) | 12105 | 3 |
| CIÊNCIAS BIOLÓGICAS (BACHARELADO) | 1308826 | 3 |
| HISTÓRIA (LICENCIATURA) | 1382554 | 3 |
| PEDAGOGIA (LICENCIATURA) | 1395909 | 3 |
| CIÊNCIAS BIOLÓGICAS (BACHARELADO) | 1396686 | 2 |
| SISTEMAS DE INFORMAÇÃO | 86326 | 3 |

3 - Comparação das médias dos cursos da IES no município com as médias do Brasil

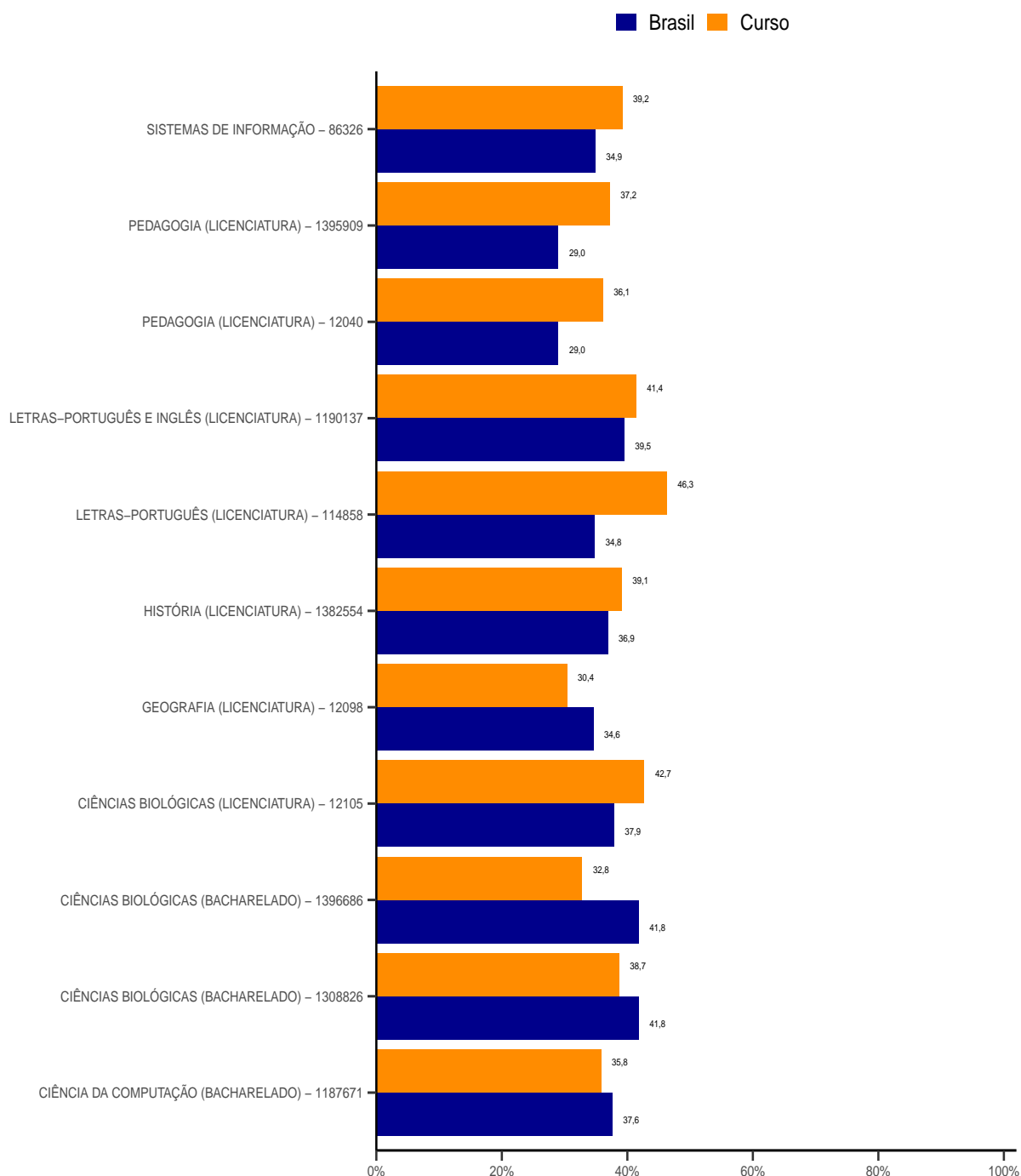
A seguir é comparado o desempenho dos cursos dessa IES neste Município com o desempenho dos estudantes de cada Área correspondente, avaliada no ENADE/2021 no Brasil como um todo. No Gráfico 1, considera-se a média geral na prova (para concluintes), no Gráfico 2, as médias obtidas no Componente de Formação Geral e, no Gráfico 3, consideram-se as médias no Componente de Conhecimento Específico das Áreas.

Gráfico 1 - Comparação entre as médias dos cursos da IES no Município e a média do Brasil - estudantes concluintes - ENADE/2021



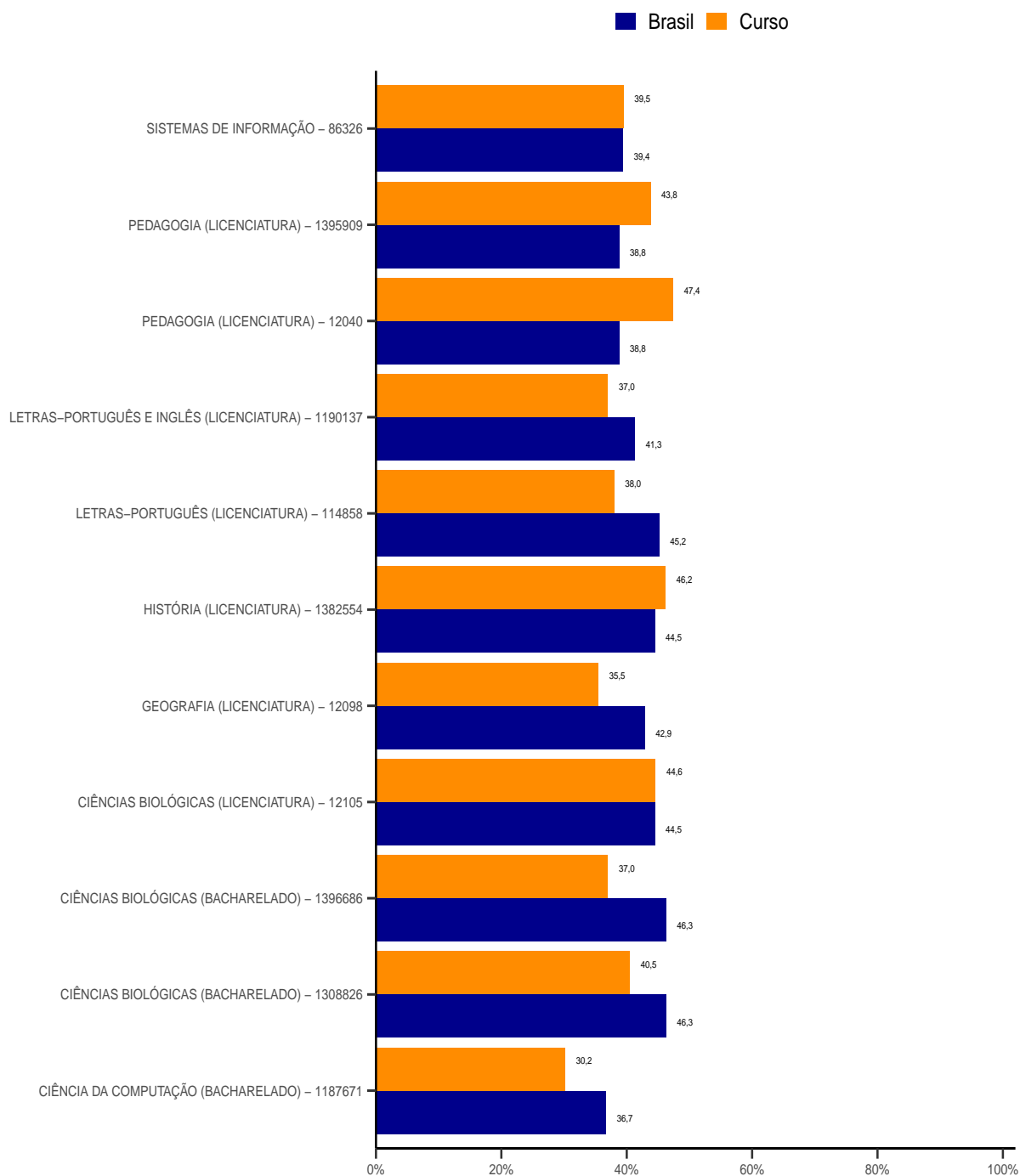
Para a comparação das notas no Componente de Formação Geral, apresentam-se, também, duas colunas com a média para o total de estudantes da IES e o total de estudantes do Brasil na Área, visto que todos fizeram a mesma prova.

Gráfico 2 - Comparação entre as médias dos cursos da IES no Município e a média do Brasil, em Formação Geral - estudantes concluintes - ENADE/2021



O mesmo foi feito com respeito às notas do Componente de Conhecimento Específico: apresentam-se, também, duas colunas com o total de estudantes da IES e o total de estudantes do Brasil na Área.

Gráfico 3 - Comparação entre as médias dos cursos da IES no Município e a média do Brasil, no Componente de Conhecimento Específico - estudantes concluintes - ENADE/2021



4 - Resultados do Questionário do Estudante

O Questionário do Estudante fornece informações sobre o perfil socioeconômico e cultural dos estudantes e a percepção dos mesmos sobre o ambiente de ensino-aprendizagem e a organização do curso, do currículo e da atividade docente.

Para esse relatório, foram selecionadas algumas questões relativas ao perfil dos estudantes e outras referentes à sua percepção sobre a IES.

Para cotejar a situação na IES, no Município, são, também, apresentados os percentuais na UF, na Grande Região, Categoria Administrativa e Organização Acadêmica da IES e os percentuais para o Brasil como um todo.

Perfil dos estudantes da IES no Município.

Tabela 1 - Distribuição percentual de estudantes da Área para o Curso, para a Unidade da Federação, para a Região, para a Categoria Administrativa, para a Organização Acadêmica e para o Brasil, segundo o curso, o sexo e a cor ou raça.

LETRAS-PORTUGUÊS (LICENCIATURA) - 114858

Sexo: Feminino

| Qual é a sua cor ou raça? | Curso | UF | Região | Cat. Adm. | Org. Acad. | Brasil |
|---------------------------|-------|------|--------|-----------|------------|--------|
| Branca. | 0,0 | 8,5 | 12,4 | 29,3 | 30,9 | 33,6 |
| Preta. | 0,0 | 15,5 | 9,5 | 11,8 | 11,7 | 10,0 |
| Amarela. | 0,0 | 0,8 | 1,3 | 1,1 | 1,2 | 1,2 |
| Parda. | 33,3 | 37,2 | 45,5 | 33,0 | 30,9 | 30,6 |
| Indígena. | 0,0 | 1,6 | 1,0 | 0,5 | 0,4 | 0,5 |
| Não quero declarar. | 0,0 | 0,0 | 1,7 | 1,8 | 1,7 | 1,6 |

Sexo: Masculino

| Qual é a sua cor ou raça? | Curso | UF | Região | Cat. Adm. | Org. Acad. | Brasil |
|---------------------------|-------|------|--------|-----------|------------|--------|
| Branca. | 0,0 | 3,9 | 4,5 | 7,9 | 8,7 | 8,9 |
| Preta. | 0,0 | 8,5 | 5,1 | 4,2 | 4,2 | 3,7 |
| Amarela. | 0,0 | 0,0 | 0,4 | 0,3 | 0,3 | 0,3 |
| Parda. | 66,7 | 22,5 | 17,3 | 9,3 | 9,1 | 8,8 |
| Indígena. | 0,0 | 0,0 | 0,4 | 0,1 | 0,2 | 0,2 |
| Não quero declarar. | 0,0 | 1,6 | 0,8 | 0,6 | 0,5 | 0,6 |

CIÊNCIA DA COMPUTAÇÃO (BACHARELADO) - 1187671

Sexo: Feminino

| Qual é a sua cor ou raça? | Curso | UF | Região | Cat. Adm. | Org. Acad. | Brasil |
|---------------------------|-------|-----|--------|-----------|------------|--------|
| Branca. | 0,0 | 0,0 | 2,7 | 6,6 | 6,6 | 6,3 |
| Preta. | 0,0 | 0,0 | 0,9 | 1,0 | 0,9 | 0,9 |
| Amarela. | 0,0 | 0,0 | 0,6 | 0,3 | 0,2 | 0,3 |
| Parda. | 0,0 | 0,0 | 6,8 | 4,3 | 3,4 | 3,4 |
| Indígena. | 0,0 | 0,0 | 0,0 | 0,0 | 0,0 | 0,0 |
| Não quero declarar. | 0,0 | 0,0 | 0,3 | 0,2 | 0,1 | 0,1 |

Sexo: Masculino

| Qual é a sua cor ou raça? | Curso | UF | Região | Cat. Adm. | Org. Acad. | Brasil |
|---------------------------|-------|------|--------|-----------|------------|--------|
| Branca. | 33,3 | 31,8 | 24,8 | 50,1 | 55,0 | 53,7 |
| Preta. | 9,5 | 9,1 | 7,1 | 6,1 | 5,6 | 5,8 |
| Amarela. | 4,8 | 4,5 | 0,9 | 2,3 | 2,0 | 2,0 |
| Parda. | 52,4 | 54,5 | 54,0 | 26,1 | 23,2 | 24,7 |
| Indígena. | 0,0 | 0,0 | 0,0 | 0,1 | 0,2 | 0,2 |
| Não quero declarar. | 0,0 | 0,0 | 2,1 | 2,9 | 2,7 | 2,6 |

LETRAS-PORTUGUÊS E INGLÊS (LICENCIATURA) - 1190137

Sexo: Feminino

| Qual é a sua cor ou raça? | Curso | UF | Região | Cat. Adm. | Org. Acad. | Brasil |
|---------------------------|-------|------|--------|-----------|------------|--------|
| Branca. | 10,5 | 10,5 | 13,9 | 35,5 | 41,3 | 40,6 |
| Preta. | 10,5 | 10,5 | 14,8 | 8,5 | 6,9 | 6,9 |
| Amarela. | 0,0 | 0,0 | 0,9 | 1,3 | 1,4 | 1,4 |
| Parda. | 28,9 | 28,9 | 32,2 | 26,5 | 21,9 | 21,8 |
| Indígena. | 7,9 | 7,9 | 2,6 | 0,8 | 0,4 | 0,4 |
| Não quero declarar. | 2,6 | 2,6 | 1,7 | 1,4 | 1,7 | 1,5 |

Sexo: Masculino

| Qual é a sua cor ou raça? | Curso | UF | Região | Cat. Adm. | Org. Acad. | Brasil |
|---------------------------|-------|------|--------|-----------|------------|--------|
| Branca. | 2,6 | 2,6 | 3,5 | 12,0 | 13,7 | 14,4 |
| Preta. | 2,6 | 2,6 | 6,1 | 3,1 | 2,8 | 2,8 |
| Amarela. | 0,0 | 0,0 | 0,9 | 0,2 | 0,3 | 0,3 |
| Parda. | 23,7 | 23,7 | 20,0 | 9,6 | 8,6 | 9,0 |
| Indígena. | 7,9 | 7,9 | 2,6 | 0,3 | 0,2 | 0,2 |
| Não quero declarar. | 2,6 | 2,6 | 0,9 | 0,8 | 0,8 | 0,8 |

PEDAGOGIA (LICENCIATURA) - 12040

Sexo: Feminino

| Qual é a sua cor ou raça? | Curso | UF | Região | Cat. Adm. | Org. Acad. | Brasil |
|---------------------------|-------|------|--------|-----------|------------|--------|
| Branca. | 9,8 | 7,5 | 12,4 | 35,5 | 40,8 | 41,9 |
| Preta. | 7,3 | 10,2 | 10,0 | 14,8 | 10,7 | 10,3 |
| Amarela. | 0,0 | 1,8 | 1,8 | 1,6 | 2,0 | 2,0 |
| Parda. | 52,4 | 50,7 | 56,9 | 35,9 | 37,9 | 37,2 |
| Indígena. | 14,6 | 5,0 | 2,2 | 0,6 | 0,4 | 0,4 |
| Não quero declarar. | 1,2 | 1,0 | 1,2 | 1,6 | 1,6 | 1,5 |

Sexo: Masculino

| Qual é a sua cor ou raça? | Curso | UF | Região | Cat. Adm. | Org. Acad. | Brasil |
|---------------------------|-------|------|--------|-----------|------------|--------|
| Branca. | 1,2 | 2,0 | 1,7 | 3,5 | 2,4 | 2,6 |
| Preta. | 4,9 | 3,0 | 2,2 | 2,1 | 1,1 | 1,0 |
| Amarela. | 0,0 | 0,2 | 0,3 | 0,2 | 0,1 | 0,1 |
| Parda. | 7,3 | 13,8 | 9,7 | 4,1 | 2,8 | 2,9 |
| Indígena. | 1,2 | 4,5 | 1,6 | 0,1 | 0,1 | 0,1 |
| Não quero declarar. | 0,0 | 0,2 | 0,1 | 0,2 | 0,1 | 0,1 |

GEOGRAFIA (LICENCIATURA) - 12098

Sexo: Feminino

| Qual é a sua cor ou raça? | Curso | UF | Região | Cat. Adm. | Org. Acad. | Brasil |
|---------------------------|-------|------|--------|-----------|------------|--------|
| Branca. | 0,0 | 2,5 | 4,0 | 19,0 | 20,4 | 22,2 |
| Preta. | 22,2 | 8,6 | 7,3 | 7,8 | 6,7 | 6,6 |
| Amarela. | 0,0 | 0,0 | 0,5 | 0,8 | 1,0 | 1,0 |
| Parda. | 33,3 | 30,9 | 35,4 | 21,7 | 20,7 | 20,5 |
| Indígena. | 0,0 | 0,0 | 0,8 | 0,5 | 0,4 | 0,4 |
| Não quero declarar. | 22,2 | 3,7 | 1,5 | 1,0 | 1,1 | 1,1 |

Sexo: Masculino

| Qual é a sua cor ou raça? | Curso | UF | Região | Cat. Adm. | Org. Acad. | Brasil |
|---------------------------|-------|------|--------|-----------|------------|--------|
| Branca. | 0,0 | 8,6 | 8,1 | 19,2 | 20,6 | 20,8 |
| Preta. | 0,0 | 11,1 | 7,6 | 8,3 | 7,5 | 7,1 |
| Amarela. | 0,0 | 0,0 | 0,5 | 0,6 | 0,6 | 0,5 |
| Parda. | 11,1 | 32,1 | 32,6 | 19,5 | 19,4 | 18,2 |
| Indígena. | 11,1 | 2,5 | 1,5 | 0,5 | 0,4 | 0,4 |
| Não quero declarar. | 0,0 | 0,0 | 0,3 | 1,1 | 1,2 | 1,2 |

CIÊNCIAS BIOLÓGICAS (LICENCIATURA) - 12105

Sexo: Feminino

| Qual é a sua cor ou raça? | Curso | UF | Região | Cat. Adm. | Org. Acad. | Brasil |
|---------------------------|-------|------|--------|-----------|------------|--------|
| Branca. | 25,0 | 11,7 | 11,2 | 27,9 | 30,6 | 29,7 |
| Preta. | 0,0 | 11,0 | 8,1 | 8,9 | 8,5 | 8,3 |
| Amarela. | 0,0 | 0,6 | 0,7 | 1,2 | 1,2 | 1,3 |
| Parda. | 50,0 | 35,7 | 45,2 | 28,7 | 26,1 | 27,0 |
| Indígena. | 0,0 | 0,6 | 1,8 | 0,4 | 0,4 | 0,4 |
| Não quero declarar. | 0,0 | 1,3 | 0,9 | 1,4 | 1,5 | 1,4 |

Sexo: Masculino

| Qual é a sua cor ou raça? | Curso | UF | Região | Cat. Adm. | Org. Acad. | Brasil |
|---------------------------|-------|------|--------|-----------|------------|--------|
| Branca. | 8,3 | 7,8 | 5,9 | 12,9 | 14,1 | 14,0 |
| Preta. | 8,3 | 9,7 | 3,9 | 4,1 | 4,0 | 3,9 |
| Amarela. | 0,0 | 0,0 | 0,3 | 0,5 | 0,4 | 0,5 |
| Parda. | 8,3 | 18,8 | 20,1 | 13,2 | 12,3 | 12,7 |
| Indígena. | 0,0 | 0,6 | 1,1 | 0,2 | 0,2 | 0,2 |
| Não quero declarar. | 0,0 | 1,9 | 0,7 | 0,7 | 0,8 | 0,7 |

CIÊNCIAS BIOLÓGICAS (BACHARELADO) - 1308826

Sexo: Feminino

| Qual é a sua cor ou raça? | Curso | UF | Região | Cat. Adm. | Org. Acad. | Brasil |
|---------------------------|-------|------|--------|-----------|------------|--------|
| Branca. | 10,4 | 10,0 | 14,5 | 36,6 | 39,8 | 38,8 |
| Preta. | 12,5 | 13,0 | 9,8 | 7,2 | 6,3 | 6,2 |
| Amarela. | 0,0 | 0,0 | 0,9 | 1,3 | 1,2 | 1,1 |
| Parda. | 41,7 | 42,0 | 42,5 | 17,7 | 16,0 | 16,8 |
| Indígena. | 2,1 | 2,0 | 1,4 | 0,3 | 0,3 | 0,2 |
| Não quero declarar. | 0,0 | 0,0 | 0,0 | 2,3 | 2,0 | 1,8 |

Sexo: Masculino

| Qual é a sua cor ou raça? | Curso | UF | Região | Cat. Adm. | Org. Acad. | Brasil |
|---------------------------|-------|------|--------|-----------|------------|--------|
| Branca. | 12,5 | 7,0 | 6,5 | 19,7 | 21,0 | 20,8 |
| Preta. | 2,1 | 2,0 | 2,3 | 3,6 | 2,8 | 3,1 |
| Amarela. | 0,0 | 0,0 | 0,0 | 0,5 | 0,5 | 0,5 |
| Parda. | 14,6 | 16,0 | 17,8 | 9,2 | 8,9 | 9,3 |
| Indígena. | 4,2 | 8,0 | 3,7 | 0,3 | 0,2 | 0,2 |
| Não quero declarar. | 0,0 | 0,0 | 0,5 | 1,2 | 1,2 | 1,1 |

HISTÓRIA (LICENCIATURA) - 1382554

Sexo: Feminino

| Qual é a sua cor ou raça? | Curso | UF | Região | Cat. Adm. | Org. Acad. | Brasil |
|---------------------------|-------|------|--------|-----------|------------|--------|
| Branca. | 7,5 | 6,3 | 9,1 | 19,7 | 21,7 | 23,3 |
| Preta. | 5,7 | 6,3 | 11,3 | 10,7 | 8,6 | 7,8 |
| Amarela. | 0,0 | 0,0 | 1,9 | 1,0 | 0,9 | 0,9 |
| Parda. | 24,5 | 25,4 | 27,6 | 19,7 | 18,0 | 17,6 |
| Indígena. | 1,9 | 1,6 | 1,1 | 0,6 | 0,4 | 0,3 |
| Não quero declarar. | 0,0 | 0,0 | 0,6 | 1,5 | 1,4 | 1,3 |

Sexo: Masculino

| Qual é a sua cor ou raça? | Curso | UF | Região | Cat. Adm. | Org. Acad. | Brasil |
|---------------------------|-------|------|--------|-----------|------------|--------|
| Branca. | 5,7 | 9,5 | 7,9 | 19,0 | 21,9 | 22,7 |
| Preta. | 13,2 | 12,7 | 6,6 | 8,5 | 7,6 | 7,1 |
| Amarela. | 0,0 | 0,0 | 0,2 | 0,5 | 0,5 | 0,5 |
| Parda. | 35,8 | 31,7 | 29,9 | 16,7 | 17,1 | 16,8 |
| Indígena. | 5,7 | 6,3 | 2,1 | 0,5 | 0,3 | 0,3 |
| Não quero declarar. | 0,0 | 0,0 | 1,7 | 1,6 | 1,6 | 1,4 |

PEDAGOGIA (LICENCIATURA) - 1395909

Sexo: Feminino

| Qual é a sua cor ou raça? | Curso | UF | Região | Cat. Adm. | Org. Acad. | Brasil |
|---------------------------|-------|------|--------|-----------|------------|--------|
| Branca. | 3,0 | 7,5 | 12,4 | 35,5 | 40,8 | 41,9 |
| Preta. | 3,0 | 10,2 | 10,0 | 14,8 | 10,7 | 10,3 |
| Amarela. | 0,0 | 1,8 | 1,8 | 1,6 | 2,0 | 2,0 |
| Parda. | 69,7 | 50,7 | 56,9 | 35,9 | 37,9 | 37,2 |
| Indígena. | 0,0 | 5,0 | 2,2 | 0,6 | 0,4 | 0,4 |
| Não quero declarar. | 0,0 | 1,0 | 1,2 | 1,6 | 1,6 | 1,5 |

Sexo: Masculino

| Qual é a sua cor ou raça? | Curso | UF | Região | Cat. Adm. | Org. Acad. | Brasil |
|---------------------------|-------|------|--------|-----------|------------|--------|
| Branca. | 3,0 | 2,0 | 1,7 | 3,5 | 2,4 | 2,6 |
| Preta. | 3,0 | 3,0 | 2,2 | 2,1 | 1,1 | 1,0 |
| Amarela. | 0,0 | 0,2 | 0,3 | 0,2 | 0,1 | 0,1 |
| Parda. | 18,2 | 13,8 | 9,7 | 4,1 | 2,8 | 2,9 |
| Indígena. | 0,0 | 4,5 | 1,6 | 0,1 | 0,1 | 0,1 |
| Não quero declarar. | 0,0 | 0,2 | 0,1 | 0,2 | 0,1 | 0,1 |

CIÊNCIAS BIOLÓGICAS (BACHARELADO) - 1396686

Sexo: Feminino

| Qual é a sua cor ou raça? | Curso | UF | Região | Cat. Adm. | Org. Acad. | Brasil |
|---------------------------|-------|------|--------|-----------|------------|--------|
| Branca. | 9,6 | 10,0 | 14,5 | 36,6 | 39,8 | 38,8 |
| Preta. | 13,5 | 13,0 | 9,8 | 7,2 | 6,3 | 6,2 |
| Amarela. | 0,0 | 0,0 | 0,9 | 1,3 | 1,2 | 1,1 |
| Parda. | 42,3 | 42,0 | 42,5 | 17,7 | 16,0 | 16,8 |
| Indígena. | 1,9 | 2,0 | 1,4 | 0,3 | 0,3 | 0,2 |
| Não quero declarar. | 0,0 | 0,0 | 0,0 | 2,3 | 2,0 | 1,8 |

Sexo: Masculino

| Qual é a sua cor ou raça? | Curso | UF | Região | Cat. Adm. | Org. Acad. | Brasil |
|---------------------------|-------|------|--------|-----------|------------|--------|
| Branca. | 1,9 | 7,0 | 6,5 | 19,7 | 21,0 | 20,8 |
| Preta. | 1,9 | 2,0 | 2,3 | 3,6 | 2,8 | 3,1 |
| Amarela. | 0,0 | 0,0 | 0,0 | 0,5 | 0,5 | 0,5 |
| Parda. | 17,3 | 16,0 | 17,8 | 9,2 | 8,9 | 9,3 |
| Indígena. | 11,5 | 8,0 | 3,7 | 0,3 | 0,2 | 0,2 |
| Não quero declarar. | 0,0 | 0,0 | 0,5 | 1,2 | 1,2 | 1,1 |

SISTEMAS DE INFORMAÇÃO - 86326

Sexo: Feminino

| Qual é a sua cor ou raça? | Curso | UF | Região | Cat. Adm. | Org. Acad. | Brasil |
|---------------------------|-------|-----|--------|-----------|------------|--------|
| Branca. | 16,7 | 8,3 | 3,6 | 7,9 | 8,2 | 7,0 |
| Preta. | 0,0 | 0,0 | 0,5 | 1,7 | 1,6 | 1,4 |
| Amarela. | 0,0 | 0,0 | 0,3 | 0,5 | 0,4 | 0,3 |
| Parda. | 8,3 | 5,6 | 7,8 | 6,7 | 5,1 | 4,7 |
| Indígena. | 0,0 | 0,0 | 0,0 | 0,1 | 0,0 | 0,0 |
| Não quero declarar. | 0,0 | 0,0 | 0,0 | 0,3 | 0,3 | 0,3 |

Sexo: Masculino

| Qual é a sua cor ou raça? | Curso | UF | Região | Cat. Adm. | Org. Acad. | Brasil |
|---------------------------|-------|------|--------|-----------|------------|--------|
| Branca. | 25,0 | 25,0 | 26,2 | 41,4 | 48,2 | 46,8 |
| Preta. | 8,3 | 8,3 | 7,3 | 7,9 | 7,5 | 7,8 |
| Amarela. | 0,0 | 0,0 | 1,6 | 1,6 | 1,5 | 1,6 |
| Parda. | 41,7 | 52,8 | 51,0 | 29,1 | 24,8 | 27,8 |
| Indígena. | 0,0 | 0,0 | 0,8 | 0,2 | 0,2 | 0,2 |
| Não quero declarar. | 0,0 | 0,0 | 1,0 | 2,5 | 2,1 | 1,9 |

Tabela 2 - Distribuição percentual de estudantes da Área para o Curso, para a Unidade da Federação, para a Região, para a Categoria Administrativa, para a Organização Acadêmica e para o Brasil, segundo o curso e a renda.

LETRAS-PORTUGUÊS (LICENCIATURA) - 114858

| Qual a renda total de sua família, incluindo seus rendimentos? | Curso | UF | Região | Cat. Adm. | Org. Acad. | Brasil |
|--|-------|------|--------|-----------|------------|--------|
| Até 1,5 salário mínimo (até R\$ 1.650,00). | 0,0 | 45,0 | 43,3 | 41,7 | 39,3 | 35,0 |
| De 1,5 a 3 salários mínimos (R\$ 1.650,01 a R\$ 3.300,00). | 0,0 | 43,4 | 37,8 | 32,7 | 33,1 | 33,6 |
| De 3 a 4,5 salários mínimos (R\$ 3.300,01 a R\$ 4.950,00). | 33,3 | 8,5 | 10,9 | 11,7 | 12,4 | 14,2 |
| De 4,5 a 6 salários mínimos (R\$ 4.950,01 a R\$ 6.600,00). | 66,7 | 3,1 | 5,1 | 6,6 | 7,1 | 8,5 |
| De 6 a 10 salários mínimos (R\$ 6.600,01 a R\$ 11.000,00). | 0,0 | 0,0 | 2,0 | 5,1 | 5,6 | 6,4 |
| De 10 a 30 salários mínimos (R\$ 11.000,01 a R\$ 33.000,00). | 0,0 | 0,0 | 1,0 | 2,0 | 2,3 | 2,2 |
| Acima de 30 salários mínimos (mais de R\$ 33.000,00). | 0,0 | 0,0 | 0,0 | 0,2 | 0,2 | 0,2 |

CIÊNCIA DA COMPUTAÇÃO (BACHARELADO) - 1187671

| Qual a renda total de sua família, incluindo seus rendimentos? | Curso | UF | Região | Cat. Adm. | Org. Acad. | Brasil |
|--|-------|------|--------|-----------|------------|--------|
| Até 1,5 salário mínimo (até R\$ 1.650,00). | 28,6 | 27,3 | 15,9 | 8,9 | 8,0 | 8,6 |
| De 1,5 a 3 salários mínimos (R\$ 1.650,01 a R\$ 3.300,00). | 14,3 | 13,6 | 28,6 | 21,2 | 20,2 | 22,5 |
| De 3 a 4,5 salários mínimos (R\$ 3.300,01 a R\$ 4.950,00). | 14,3 | 18,2 | 18,3 | 18,0 | 19,2 | 19,2 |
| De 4,5 a 6 salários mínimos (R\$ 4.950,01 a R\$ 6.600,00). | 23,8 | 22,7 | 12,7 | 15,4 | 16,0 | 16,1 |
| De 6 a 10 salários mínimos (R\$ 6.600,01 a R\$ 11.000,00). | 19,0 | 18,2 | 15,9 | 20,4 | 20,4 | 19,2 |
| De 10 a 30 salários mínimos (R\$ 11.000,01 a R\$ 33.000,00). | 0,0 | 0,0 | 7,7 | 14,2 | 14,1 | 12,6 |
| Acima de 30 salários mínimos (mais de R\$ 33.000,00). | 0,0 | 0,0 | 0,9 | 2,0 | 2,1 | 1,7 |

LETRAS-PORTUGUÊS E INGLÊS (LICENCIATURA) - 1190137

| Qual a renda total de sua família, incluindo seus rendimentos? | Curso | UF | Região | Cat. Adm. | Org. Acad. | Brasil |
|--|-------|------|--------|-----------|------------|--------|
| Até 1,5 salário mínimo (até R\$ 1.650,00). | 44,7 | 44,7 | 30,4 | 31,1 | 20,9 | 22,2 |
| De 1,5 a 3 salários mínimos (R\$ 1.650,01 a R\$ 3.300,00). | 39,5 | 39,5 | 42,6 | 38,0 | 35,4 | 35,4 |
| De 3 a 4,5 salários mínimos (R\$ 3.300,01 a R\$ 4.950,00). | 10,5 | 10,5 | 12,2 | 15,5 | 19,3 | 19,1 |
| De 4,5 a 6 salários mínimos (R\$ 4.950,01 a R\$ 6.600,00). | 0,0 | 0,0 | 8,7 | 7,9 | 10,9 | 10,6 |
| De 6 a 10 salários mínimos (R\$ 6.600,01 a R\$ 11.000,00). | 5,3 | 5,3 | 6,1 | 5,3 | 9,5 | 9,0 |
| De 10 a 30 salários mínimos (R\$ 11.000,01 a R\$ 33.000,00). | 0,0 | 0,0 | 0,0 | 2,1 | 3,8 | 3,4 |
| Acima de 30 salários mínimos (mais de R\$ 33.000,00). | 0,0 | 0,0 | 0,0 | 0,1 | 0,2 | 0,3 |

PEDAGOGIA (LICENCIATURA) - 12040

| Qual a renda total de sua família, incluindo seus rendimentos? | Curso | UF | Região | Cat. Adm. | Org. Acad. | Brasil |
|--|-------|------|--------|-----------|------------|--------|
| Até 1,5 salário mínimo (até R\$ 1.650,00). | 48,8 | 45,0 | 55,2 | 36,8 | 35,3 | 34,9 |
| De 1,5 a 3 salários mínimos (R\$ 1.650,01 a R\$ 3.300,00). | 35,4 | 37,0 | 32,2 | 36,7 | 40,2 | 39,8 |
| De 3 a 4,5 salários mínimos (R\$ 3.300,01 a R\$ 4.950,00). | 11,0 | 12,0 | 7,3 | 13,8 | 13,7 | 14,0 |
| De 4,5 a 6 salários mínimos (R\$ 4.950,01 a R\$ 6.600,00). | 3,7 | 4,0 | 3,4 | 6,9 | 6,2 | 6,4 |
| De 6 a 10 salários mínimos (R\$ 6.600,01 a R\$ 11.000,00). | 1,2 | 1,8 | 1,7 | 4,6 | 3,6 | 3,8 |
| De 10 a 30 salários mínimos (R\$ 11.000,01 a R\$ 33.000,00). | 0,0 | 0,2 | 0,3 | 1,2 | 1,0 | 1,0 |
| Acima de 30 salários mínimos (mais de R\$ 33.000,00). | 0,0 | 0,0 | 0,0 | 0,1 | 0,1 | 0,1 |

GEOGRAFIA (LICENCIATURA) - 12098

| Qual a renda total de sua família, incluindo seus rendimentos? | Curso | UF | Região | Cat. Adm. | Org. Acad. | Brasil |
|--|-------|------|--------|-----------|------------|--------|
| Até 1,5 salário mínimo (até R\$ 1.650,00). | 55,6 | 59,3 | 56,3 | 41,1 | 37,0 | 34,3 |
| De 1,5 a 3 salários mínimos (R\$ 1.650,01 a R\$ 3.300,00). | 33,3 | 25,9 | 27,0 | 33,5 | 33,7 | 34,0 |
| De 3 a 4,5 salários mínimos (R\$ 3.300,01 a R\$ 4.950,00). | 11,1 | 8,6 | 8,8 | 12,6 | 14,2 | 15,5 |
| De 4,5 a 6 salários mínimos (R\$ 4.950,01 a R\$ 6.600,00). | 0,0 | 4,9 | 5,1 | 6,6 | 7,8 | 8,4 |
| De 6 a 10 salários mínimos (R\$ 6.600,01 a R\$ 11.000,00). | 0,0 | 1,2 | 2,3 | 4,5 | 5,5 | 6,0 |
| De 10 a 30 salários mínimos (R\$ 11.000,01 a R\$ 33.000,00). | 0,0 | 0,0 | 0,5 | 1,6 | 1,6 | 1,7 |
| Acima de 30 salários mínimos (mais de R\$ 33.000,00). | 0,0 | 0,0 | 0,0 | 0,1 | 0,1 | 0,1 |

CIÊNCIAS BIOLÓGICAS (LICENCIATURA) - 12105

| Qual a renda total de sua família, incluindo seus rendimentos? | Curso | UF | Região | Cat. Adm. | Org. Acad. | Brasil |
|--|-------|------|--------|-----------|------------|--------|
| Até 1,5 salário mínimo (até R\$ 1.650,00). | 58,3 | 49,4 | 50,0 | 40,0 | 35,6 | 36,3 |
| De 1,5 a 3 salários mínimos (R\$ 1.650,01 a R\$ 3.300,00). | 0,0 | 29,2 | 32,7 | 34,2 | 34,6 | 35,0 |
| De 3 a 4,5 salários mínimos (R\$ 3.300,01 a R\$ 4.950,00). | 16,7 | 9,7 | 10,3 | 12,4 | 13,8 | 13,7 |
| De 4,5 a 6 salários mínimos (R\$ 4.950,01 a R\$ 6.600,00). | 25,0 | 6,5 | 3,9 | 6,6 | 7,9 | 7,6 |
| De 6 a 10 salários mínimos (R\$ 6.600,01 a R\$ 11.000,00). | 0,0 | 4,5 | 2,4 | 4,7 | 5,7 | 5,2 |
| De 10 a 30 salários mínimos (R\$ 11.000,01 a R\$ 33.000,00). | 0,0 | 0,6 | 0,6 | 1,9 | 2,3 | 2,0 |
| Acima de 30 salários mínimos (mais de R\$ 33.000,00). | 0,0 | 0,0 | 0,1 | 0,2 | 0,2 | 0,2 |

CIÊNCIAS BIOLÓGICAS (BACHARELADO) - 1308826

| Qual a renda total de sua família, incluindo seus rendimentos? | Curso | UF | Região | Cat. Adm. | Org. Acad. | Brasil |
|--|-------|------|--------|-----------|------------|--------|
| Até 1,5 salário mínimo (até R\$ 1.650,00). | 56,2 | 51,0 | 41,6 | 24,4 | 21,9 | 21,3 |
| De 1,5 a 3 salários mínimos (R\$ 1.650,01 a R\$ 3.300,00). | 33,3 | 34,0 | 36,0 | 30,2 | 30,7 | 32,5 |
| De 3 a 4,5 salários mínimos (R\$ 3.300,01 a R\$ 4.950,00). | 6,2 | 9,0 | 10,3 | 15,6 | 17,2 | 17,2 |
| De 4,5 a 6 salários mínimos (R\$ 4.950,01 a R\$ 6.600,00). | 2,1 | 5,0 | 6,1 | 11,8 | 12,1 | 12,1 |
| De 6 a 10 salários mínimos (R\$ 6.600,01 a R\$ 11.000,00). | 0,0 | 0,0 | 4,7 | 11,2 | 11,4 | 10,8 |
| De 10 a 30 salários mínimos (R\$ 11.000,01 a R\$ 33.000,00). | 2,1 | 1,0 | 0,9 | 6,0 | 5,8 | 5,3 |
| Acima de 30 salários mínimos (mais de R\$ 33.000,00). | 0,0 | 0,0 | 0,5 | 0,8 | 0,9 | 0,8 |

HISTÓRIA (LICENCIATURA) - 1382554

| Qual a renda total de sua família, incluindo seus rendimentos? | Curso | UF | Região | Cat. Adm. | Org. Acad. | Brasil |
|--|-------|------|--------|-----------|------------|--------|
| Até 1,5 salário mínimo (até R\$ 1.650,00). | 20,8 | 25,4 | 40,8 | 37,6 | 31,8 | 29,6 |
| De 1,5 a 3 salários mínimos (R\$ 1.650,01 a R\$ 3.300,00). | 47,2 | 46,0 | 32,7 | 33,3 | 34,0 | 34,5 |
| De 3 a 4,5 salários mínimos (R\$ 3.300,01 a R\$ 4.950,00). | 13,2 | 12,7 | 13,8 | 12,6 | 15,0 | 15,9 |
| De 4,5 a 6 salários mínimos (R\$ 4.950,01 a R\$ 6.600,00). | 13,2 | 11,1 | 7,4 | 7,3 | 8,4 | 9,1 |
| De 6 a 10 salários mínimos (R\$ 6.600,01 a R\$ 11.000,00). | 5,7 | 4,8 | 4,5 | 5,8 | 7,1 | 7,4 |
| De 10 a 30 salários mínimos (R\$ 11.000,01 a R\$ 33.000,00). | 0,0 | 0,0 | 0,8 | 3,1 | 3,3 | 3,1 |
| Acima de 30 salários mínimos (mais de R\$ 33.000,00). | 0,0 | 0,0 | 0,0 | 0,3 | 0,4 | 0,3 |

PEDAGOGIA (LICENCIATURA) - 1395909

| Qual a renda total de sua família, incluindo seus rendimentos? | Curso | UF | Região | Cat. Adm. | Org. Acad. | Brasil |
|--|-------|------|--------|-----------|------------|--------|
| Até 1,5 salário mínimo (até R\$ 1.650,00). | 51,5 | 45,0 | 55,2 | 36,8 | 35,3 | 34,9 |
| De 1,5 a 3 salários mínimos (R\$ 1.650,01 a R\$ 3.300,00). | 42,4 | 37,0 | 32,2 | 36,7 | 40,2 | 39,8 |
| De 3 a 4,5 salários mínimos (R\$ 3.300,01 a R\$ 4.950,00). | 3,0 | 12,0 | 7,3 | 13,8 | 13,7 | 14,0 |
| De 4,5 a 6 salários mínimos (R\$ 4.950,01 a R\$ 6.600,00). | 3,0 | 4,0 | 3,4 | 6,9 | 6,2 | 6,4 |
| De 6 a 10 salários mínimos (R\$ 6.600,01 a R\$ 11.000,00). | 0,0 | 1,8 | 1,7 | 4,6 | 3,6 | 3,8 |
| De 10 a 30 salários mínimos (R\$ 11.000,01 a R\$ 33.000,00). | 0,0 | 0,2 | 0,3 | 1,2 | 1,0 | 1,0 |
| Acima de 30 salários mínimos (mais de R\$ 33.000,00). | 0,0 | 0,0 | 0,0 | 0,1 | 0,1 | 0,1 |

CIÊNCIAS BIOLÓGICAS (BACHARELADO) - 1396686

| Qual a renda total de sua família, incluindo seus rendimentos? | Curso | UF | Região | Cat. Adm. | Org. Acad. | Brasil |
|---|--------------|-----------|---------------|------------------|-------------------|---------------|
| Até 1,5 salário mínimo (até R\$ 1.650,00). | 46,2 | 51,0 | 41,6 | 24,4 | 21,9 | 21,3 |
| De 1,5 a 3 salários mínimos (R\$ 1.650,01 a R\$ 3.300,00). | 34,6 | 34,0 | 36,0 | 30,2 | 30,7 | 32,5 |
| De 3 a 4,5 salários mínimos (R\$ 3.300,01 a R\$ 4.950,00). | 11,5 | 9,0 | 10,3 | 15,6 | 17,2 | 17,2 |
| De 4,5 a 6 salários mínimos (R\$ 4.950,01 a R\$ 6.600,00). | 7,7 | 5,0 | 6,1 | 11,8 | 12,1 | 12,1 |
| De 6 a 10 salários mínimos (R\$ 6.600,01 a R\$ 11.000,00). | 0,0 | 0,0 | 4,7 | 11,2 | 11,4 | 10,8 |
| De 10 a 30 salários mínimos (R\$ 11.000,01 a R\$ 33.000,00). | 0,0 | 1,0 | 0,9 | 6,0 | 5,8 | 5,3 |
| Acima de 30 salários mínimos (mais de R\$ 33.000,00). | 0,0 | 0,0 | 0,5 | 0,8 | 0,9 | 0,8 |

SISTEMAS DE INFORMAÇÃO - 86326

| Qual a renda total de sua família, incluindo seus rendimentos? | Curso | UF | Região | Cat. Adm. | Org. Acad. | Brasil |
|---|--------------|-----------|---------------|------------------|-------------------|---------------|
| Até 1,5 salário mínimo (até R\$ 1.650,00). | 16,7 | 27,8 | 17,1 | 14,6 | 10,8 | 11,5 |
| De 1,5 a 3 salários mínimos (R\$ 1.650,01 a R\$ 3.300,00). | 33,3 | 41,7 | 34,5 | 25,2 | 23,1 | 25,8 |
| De 3 a 4,5 salários mínimos (R\$ 3.300,01 a R\$ 4.950,00). | 16,7 | 13,9 | 20,5 | 18,2 | 20,0 | 20,7 |
| De 4,5 a 6 salários mínimos (R\$ 4.950,01 a R\$ 6.600,00). | 8,3 | 5,6 | 14,0 | 16,0 | 16,1 | 15,9 |
| De 6 a 10 salários mínimos (R\$ 6.600,01 a R\$ 11.000,00). | 25,0 | 11,1 | 7,0 | 16,7 | 18,7 | 16,7 |
| De 10 a 30 salários mínimos (R\$ 11.000,01 a R\$ 33.000,00). | 0,0 | 0,0 | 6,2 | 8,8 | 10,6 | 8,7 |
| Acima de 30 salários mínimos (mais de R\$ 33.000,00). | 0,0 | 0,0 | 0,8 | 0,6 | 0,8 | 0,7 |

Tabela 3 - Distribuição percentual de estudantes da Área para o Curso, para a Unidade da Federação, para a Região, para a Categoria Administrativa, para a Organização Acadêmica e para o Brasil, segundo o curso e a escolaridade do pai.

LETRAS-PORTUGUÊS (LICENCIATURA) - 114858

| Até que etapa de escolarização seu pai concluiu? | Curso | UF | Região | Cat. Adm. | Org. Acad. | Brasil |
|---|--------------|-----------|---------------|------------------|-------------------|---------------|
| Nenhuma. | 0,0 | 27,1 | 16,1 | 14,6 | 13,5 | 13,8 |
| Ensino Fundamental: 1º ao 5º ano (1ª a 4ª série). | 100,0 | 43,4 | 34,7 | 35,8 | 36,2 | 37,2 |
| Ensino Fundamental: 6º ao 9º ano (5ª a 8ª série). | 0,0 | 11,6 | 13,2 | 14,0 | 14,2 | 13,7 |
| Ensino Médio. | 0,0 | 9,3 | 23,2 | 23,7 | 24,0 | 23,0 |
| Ensino Superior - Graduação. | 0,0 | 7,0 | 9,1 | 8,5 | 8,6 | 8,3 |
| Pós-graduação. | 0,0 | 1,6 | 3,8 | 3,4 | 3,6 | 4,0 |

CIÊNCIA DA COMPUTAÇÃO (BACHARELADO) - 1187671

| Até que etapa de escolarização seu pai concluiu? | Curso | UF | Região | Cat. Adm. | Org. Acad. | Brasil |
|---|--------------|-----------|---------------|------------------|-------------------|---------------|
| Nenhuma. | 19,0 | 18,2 | 7,1 | 3,1 | 2,7 | 2,8 |
| Ensino Fundamental: 1º ao 5º ano (1ª a 4ª série). | 9,5 | 13,6 | 10,9 | 12,9 | 12,3 | 13,1 |
| Ensino Fundamental: 6º ao 9º ano (5ª a 8ª série). | 14,3 | 13,6 | 13,6 | 12,7 | 13,0 | 13,8 |
| Ensino Médio. | 38,1 | 36,4 | 40,1 | 35,7 | 37,6 | 38,4 |
| Ensino Superior - Graduação. | 19,0 | 18,2 | 18,9 | 24,8 | 24,4 | 22,8 |
| Pós-graduação. | 0,0 | 0,0 | 9,4 | 10,7 | 10,0 | 9,2 |

LETRAS-PORTUGUÊS E INGLÊS (LICENCIATURA) - 1190137

| Até que etapa de escolarização seu pai concluiu? | Curso | UF | Região | Cat. Adm. | Org. Acad. | Brasil |
|---|-------|------|--------|-----------|------------|--------|
| Nenhuma. | 13,2 | 13,2 | 13,0 | 9,1 | 7,7 | 7,7 |
| Ensino Fundamental: 1º ao 5º ano (1ª a 4ª série). | 36,8 | 36,8 | 35,7 | 29,1 | 27,4 | 28,1 |
| Ensino Fundamental: 6º ao 9º ano (5ª a 8ª série). | 13,2 | 13,2 | 12,2 | 16,2 | 15,9 | 15,5 |
| Ensino Médio. | 28,9 | 28,9 | 26,1 | 30,0 | 30,3 | 30,0 |
| Ensino Superior - Graduação. | 7,9 | 7,9 | 9,6 | 11,8 | 13,4 | 13,3 |
| Pós-graduação. | 0,0 | 0,0 | 3,5 | 3,8 | 5,3 | 5,3 |

PEDAGOGIA (LICENCIATURA) - 12040

| Até que etapa de escolarização seu pai concluiu? | Curso | UF | Região | Cat. Adm. | Org. Acad. | Brasil |
|---|-------|------|--------|-----------|------------|--------|
| Nenhuma. | 13,4 | 21,8 | 19,2 | 13,1 | 14,2 | 14,3 |
| Ensino Fundamental: 1º ao 5º ano (1ª a 4ª série). | 35,4 | 42,0 | 39,1 | 40,3 | 44,0 | 43,9 |
| Ensino Fundamental: 6º ao 9º ano (5ª a 8ª série). | 19,5 | 14,5 | 12,6 | 13,8 | 13,7 | 13,8 |
| Ensino Médio. | 23,2 | 16,0 | 21,9 | 23,0 | 20,3 | 20,1 |
| Ensino Superior - Graduação. | 7,3 | 5,0 | 6,1 | 7,5 | 6,3 | 6,3 |
| Pós-graduação. | 1,2 | 0,8 | 1,1 | 2,3 | 1,6 | 1,8 |

GEOGRAFIA (LICENCIATURA) - 12098

| Até que etapa de escolarização seu pai concluiu? | Curso | UF | Região | Cat. Adm. | Org. Acad. | Brasil |
|---|-------|------|--------|-----------|------------|--------|
| Nenhuma. | 11,1 | 21,0 | 19,7 | 14,1 | 13,5 | 13,6 |
| Ensino Fundamental: 1º ao 5º ano (1ª a 4ª série). | 33,3 | 37,0 | 33,3 | 36,4 | 37,5 | 38,7 |
| Ensino Fundamental: 6º ao 9º ano (5ª a 8ª série). | 11,1 | 14,8 | 14,1 | 14,0 | 14,0 | 13,9 |
| Ensino Médio. | 22,2 | 18,5 | 25,3 | 24,2 | 23,5 | 22,2 |
| Ensino Superior - Graduação. | 22,2 | 7,4 | 5,8 | 8,7 | 8,8 | 8,4 |
| Pós-graduação. | 0,0 | 1,2 | 1,8 | 2,6 | 2,8 | 3,2 |

CIÊNCIAS BIOLÓGICAS (LICENCIATURA) - 12105

| Até que etapa de escolarização seu pai concluiu? | Curso | UF | Região | Cat. Adm. | Org. Acad. | Brasil |
|---|-------|------|--------|-----------|------------|--------|
| Nenhuma. | 8,3 | 14,3 | 16,6 | 10,5 | 9,2 | 10,0 |
| Ensino Fundamental: 1º ao 5º ano (1ª a 4ª série). | 8,3 | 31,8 | 31,7 | 31,7 | 29,9 | 31,4 |
| Ensino Fundamental: 6º ao 9º ano (5ª a 8ª série). | 8,3 | 16,2 | 14,8 | 15,9 | 15,8 | 16,0 |
| Ensino Médio. | 41,7 | 26,0 | 25,4 | 27,9 | 29,9 | 28,5 |
| Ensino Superior - Graduação. | 33,3 | 7,1 | 8,1 | 10,5 | 11,4 | 10,6 |
| Pós-graduação. | 0,0 | 4,5 | 3,5 | 3,4 | 3,8 | 3,5 |

CIÊNCIAS BIOLÓGICAS (BACHARELADO) - 1308826

| Até que etapa de escolarização seu pai concluiu? | Curso | UF | Região | Cat. Adm. | Org. Acad. | Brasil |
|---|-------|------|--------|-----------|------------|--------|
| Nenhuma. | 10,4 | 17,0 | 12,6 | 3,4 | 3,2 | 3,4 |
| Ensino Fundamental: 1º ao 5º ano (1ª a 4ª série). | 31,2 | 32,0 | 29,9 | 15,8 | 15,9 | 16,5 |
| Ensino Fundamental: 6º ao 9º ano (5ª a 8ª série). | 27,1 | 18,0 | 17,8 | 13,7 | 14,4 | 14,8 |
| Ensino Médio. | 25,0 | 24,0 | 28,0 | 39,0 | 39,3 | 39,6 |
| Ensino Superior - Graduação. | 4,2 | 8,0 | 9,3 | 20,2 | 19,7 | 18,8 |
| Pós-graduação. | 2,1 | 1,0 | 2,3 | 8,0 | 7,5 | 7,0 |

HISTÓRIA (LICENCIATURA) - 1382554

| Até que etapa de escolarização seu pai concluiu? | Curso | UF | Região | Cat. Adm. | Org. Acad. | Brasil |
|---|-------|------|--------|-----------|------------|--------|
| Nenhuma. | 13,2 | 15,9 | 13,4 | 11,3 | 10,9 | 11,0 |
| Ensino Fundamental: 1º ao 5º ano (1ª a 4ª série). | 39,6 | 39,7 | 34,0 | 30,0 | 32,1 | 34,0 |
| Ensino Fundamental: 6º ao 9º ano (5ª a 8ª série). | 17,0 | 14,3 | 12,3 | 14,9 | 15,0 | 14,8 |
| Ensino Médio. | 22,6 | 22,2 | 26,1 | 28,3 | 26,8 | 25,4 |
| Ensino Superior - Graduação. | 5,7 | 6,3 | 11,5 | 11,7 | 11,3 | 10,8 |
| Pós-graduação. | 1,9 | 1,6 | 2,8 | 3,8 | 3,8 | 4,1 |

PEDAGOGIA (LICENCIATURA) - 1395909

| Até que etapa de escolarização seu pai concluiu? | Curso | UF | Região | Cat. Adm. | Org. Acad. | Brasil |
|---|-------|------|--------|-----------|------------|--------|
| Nenhuma. | 15,2 | 21,8 | 19,2 | 13,1 | 14,2 | 14,3 |
| Ensino Fundamental: 1º ao 5º ano (1ª a 4ª série). | 42,4 | 42,0 | 39,1 | 40,3 | 44,0 | 43,9 |
| Ensino Fundamental: 6º ao 9º ano (5ª a 8ª série). | 24,2 | 14,5 | 12,6 | 13,8 | 13,7 | 13,8 |
| Ensino Médio. | 18,2 | 16,0 | 21,9 | 23,0 | 20,3 | 20,1 |
| Ensino Superior - Graduação. | 0,0 | 5,0 | 6,1 | 7,5 | 6,3 | 6,3 |
| Pós-graduação. | 0,0 | 0,8 | 1,1 | 2,3 | 1,6 | 1,8 |

CIÊNCIAS BIOLÓGICAS (BACHARELADO) - 1396686

| Até que etapa de escolarização seu pai concluiu? | Curso | UF | Região | Cat. Adm. | Org. Acad. | Brasil |
|---|-------|------|--------|-----------|------------|--------|
| Nenhuma. | 23,1 | 17,0 | 12,6 | 3,4 | 3,2 | 3,4 |
| Ensino Fundamental: 1º ao 5º ano (1ª a 4ª série). | 32,7 | 32,0 | 29,9 | 15,8 | 15,9 | 16,5 |
| Ensino Fundamental: 6º ao 9º ano (5ª a 8ª série). | 9,6 | 18,0 | 17,8 | 13,7 | 14,4 | 14,8 |
| Ensino Médio. | 23,1 | 24,0 | 28,0 | 39,0 | 39,3 | 39,6 |
| Ensino Superior - Graduação. | 11,5 | 8,0 | 9,3 | 20,2 | 19,7 | 18,8 |
| Pós-graduação. | 0,0 | 1,0 | 2,3 | 8,0 | 7,5 | 7,0 |

SISTEMAS DE INFORMAÇÃO - 86326

| Até que etapa de escolarização seu pai concluiu? | Curso | UF | Região | Cat. Adm. | Org. Acad. | Brasil |
|---|-------|------|--------|-----------|------------|--------|
| Nenhuma. | 25,0 | 27,8 | 7,3 | 4,6 | 4,1 | 4,1 |
| Ensino Fundamental: 1º ao 5º ano (1ª a 4ª série). | 25,0 | 16,7 | 16,1 | 20,1 | 17,2 | 17,9 |
| Ensino Fundamental: 6º ao 9º ano (5ª a 8ª série). | 8,3 | 13,9 | 13,2 | 15,1 | 15,2 | 16,0 |
| Ensino Médio. | 33,3 | 30,6 | 36,5 | 37,0 | 39,2 | 39,6 |
| Ensino Superior - Graduação. | 8,3 | 11,1 | 19,4 | 16,8 | 17,8 | 16,7 |
| Pós-graduação. | 0,0 | 0,0 | 7,5 | 6,4 | 6,5 | 5,8 |

Tabela 4 - Distribuição percentual de estudantes da Área para o Curso, para a Unidade da Federação, para a Região, para a Categoria Administrativa, para a Organização Acadêmica e para o Brasil, segundo o curso e a escolaridade da mãe.

LETRAS-PORTUGUÊS (LICENCIATURA) - 114858

| Até que etapa de escolarização sua mãe concluiu? | Curso | UF | Região | Cat. Adm. | Org. Acad. | Brasil |
|---|-------|------|--------|-----------|------------|--------|
| Nenhuma. | 0,0 | 18,6 | 9,9 | 8,1 | 8,0 | 8,3 |
| Ensino Fundamental: 1º ao 5º ano (1ª a 4ª série). | 33,3 | 38,0 | 27,2 | 30,8 | 31,0 | 32,8 |
| Ensino Fundamental: 6º ao 9º ano (5ª a 8ª série). | 33,3 | 6,2 | 12,3 | 14,9 | 15,4 | 15,1 |
| Ensino Médio. | 33,3 | 24,8 | 30,0 | 28,4 | 28,3 | 27,0 |
| Ensino Superior - Graduação. | 0,0 | 10,9 | 12,0 | 10,4 | 10,3 | 9,8 |
| Pós-graduação. | 0,0 | 1,6 | 8,6 | 7,4 | 7,1 | 7,0 |

CIÊNCIA DA COMPUTAÇÃO (BACHARELADO) - 1187671

| Até que etapa de escolarização sua mãe concluiu? | Curso | UF | Região | Cat. Adm. | Org. Acad. | Brasil |
|---|-------|------|--------|-----------|------------|--------|
| Nenhuma. | 0,0 | 0,0 | 1,2 | 1,1 | 0,9 | 1,0 |
| Ensino Fundamental: 1º ao 5º ano (1ª a 4ª série). | 9,5 | 9,1 | 7,4 | 8,2 | 8,3 | 8,9 |
| Ensino Fundamental: 6º ao 9º ano (5ª a 8ª série). | 19,0 | 18,2 | 9,7 | 10,2 | 11,1 | 11,6 |
| Ensino Médio. | 33,3 | 36,4 | 36,6 | 36,2 | 38,1 | 39,0 |
| Ensino Superior - Graduação. | 9,5 | 9,1 | 26,8 | 28,1 | 27,2 | 25,7 |
| Pós-graduação. | 28,6 | 27,3 | 18,3 | 16,3 | 14,4 | 13,7 |

LETRAS-PORTUGUÊS E INGLÊS (LICENCIATURA) - 1190137

| Até que etapa de escolarização sua mãe concluiu? | Curso | UF | Região | Cat. Adm. | Org. Acad. | Brasil |
|---|-------|------|--------|-----------|------------|--------|
| Nenhuma. | 5,3 | 5,3 | 2,6 | 5,6 | 5,1 | 5,1 |
| Ensino Fundamental: 1º ao 5º ano (1ª a 4ª série). | 23,7 | 23,7 | 27,0 | 23,5 | 23,8 | 23,7 |
| Ensino Fundamental: 6º ao 9º ano (5ª a 8ª série). | 23,7 | 23,7 | 15,7 | 14,9 | 14,3 | 14,8 |
| Ensino Médio. | 31,6 | 31,6 | 33,0 | 33,3 | 32,7 | 33,0 |
| Ensino Superior - Graduação. | 13,2 | 13,2 | 15,7 | 13,3 | 13,9 | 13,4 |
| Pós-graduação. | 2,6 | 2,6 | 6,1 | 9,3 | 10,2 | 9,9 |

PEDAGOGIA (LICENCIATURA) - 12040

| Até que etapa de escolarização sua mãe concluiu? | Curso | UF | Região | Cat. Adm. | Org. Acad. | Brasil |
|---|-------|------|--------|-----------|------------|--------|
| Nenhuma. | 6,1 | 14,8 | 12,2 | 8,3 | 10,1 | 10,2 |
| Ensino Fundamental: 1º ao 5º ano (1ª a 4ª série). | 25,6 | 33,2 | 32,7 | 35,2 | 40,2 | 40,3 |
| Ensino Fundamental: 6º ao 9º ano (5ª a 8ª série). | 14,6 | 13,0 | 13,9 | 15,3 | 15,1 | 15,2 |
| Ensino Médio. | 39,0 | 26,0 | 30,1 | 27,8 | 24,1 | 23,9 |
| Ensino Superior - Graduação. | 12,2 | 8,0 | 7,3 | 8,5 | 6,8 | 6,6 |
| Pós-graduação. | 2,4 | 5,0 | 3,9 | 4,9 | 3,7 | 3,9 |

GEOGRAFIA (LICENCIATURA) - 12098

| Até que etapa de escolarização sua mãe concluiu? | Curso | UF | Região | Cat. Adm. | Org. Acad. | Brasil |
|---|-------|------|--------|-----------|------------|--------|
| Nenhuma. | 0,0 | 8,6 | 10,4 | 7,3 | 7,5 | 8,1 |
| Ensino Fundamental: 1º ao 5º ano (1ª a 4ª série). | 33,3 | 19,8 | 28,8 | 30,5 | 32,3 | 33,7 |
| Ensino Fundamental: 6º ao 9º ano (5ª a 8ª série). | 11,1 | 18,5 | 16,2 | 17,1 | 16,8 | 16,5 |
| Ensino Médio. | 11,1 | 38,3 | 30,3 | 28,9 | 27,7 | 26,5 |
| Ensino Superior - Graduação. | 22,2 | 9,9 | 9,8 | 10,5 | 10,0 | 9,6 |
| Pós-graduação. | 22,2 | 4,9 | 4,5 | 5,6 | 5,6 | 5,6 |

CIÊNCIAS BIOLÓGICAS (LICENCIATURA) - 12105

| Até que etapa de escolarização sua mãe concluiu? | Curso | UF | Região | Cat. Adm. | Org. Acad. | Brasil |
|---|-------|------|--------|-----------|------------|--------|
| Nenhuma. | 0,0 | 5,8 | 6,5 | 5,2 | 4,8 | 5,2 |
| Ensino Fundamental: 1º ao 5º ano (1ª a 4ª série). | 8,3 | 21,4 | 22,4 | 25,3 | 24,0 | 25,4 |
| Ensino Fundamental: 6º ao 9º ano (5ª a 8ª série). | 0,0 | 22,7 | 14,3 | 15,8 | 15,4 | 15,8 |
| Ensino Médio. | 50,0 | 31,8 | 35,1 | 32,7 | 33,7 | 32,8 |
| Ensino Superior - Graduação. | 16,7 | 12,3 | 14,4 | 13,1 | 13,9 | 13,1 |
| Pós-graduação. | 25,0 | 5,8 | 7,3 | 7,8 | 8,2 | 7,8 |

CIÊNCIAS BIOLÓGICAS (BACHARELADO) - 1308826

| Até que etapa de escolarização sua mãe concluiu? | Curso | UF | Região | Cat. Adm. | Org. Acad. | Brasil |
|---|-------|------|--------|-----------|------------|--------|
| Nenhuma. | 4,2 | 11,0 | 7,5 | 1,4 | 1,4 | 1,5 |
| Ensino Fundamental: 1º ao 5º ano (1ª a 4ª série). | 14,6 | 23,0 | 22,9 | 10,3 | 10,5 | 11,2 |
| Ensino Fundamental: 6º ao 9º ano (5ª a 8ª série). | 14,6 | 17,0 | 16,4 | 10,8 | 11,7 | 12,3 |
| Ensino Médio. | 43,8 | 33,0 | 30,4 | 39,8 | 40,7 | 40,6 |
| Ensino Superior - Graduação. | 18,8 | 12,0 | 16,4 | 24,0 | 23,0 | 22,2 |
| Pós-graduação. | 4,2 | 4,0 | 6,5 | 13,7 | 12,7 | 12,3 |

HISTÓRIA (LICENCIATURA) - 1382554

| Até que etapa de escolarização sua mãe concluiu? | Curso | UF | Região | Cat. Adm. | Org. Acad. | Brasil |
|---|-------|------|--------|-----------|------------|--------|
| Nenhuma. | 3,8 | 3,2 | 5,9 | 6,4 | 7,1 | 7,4 |
| Ensino Fundamental: 1º ao 5º ano (1ª a 4ª série). | 34,0 | 33,3 | 25,1 | 23,9 | 27,3 | 29,5 |
| Ensino Fundamental: 6º ao 9º ano (5ª a 8ª série). | 11,3 | 11,1 | 13,6 | 15,4 | 15,7 | 15,6 |
| Ensino Médio. | 37,7 | 41,3 | 34,0 | 32,7 | 30,3 | 29,0 |
| Ensino Superior - Graduação. | 9,4 | 7,9 | 13,2 | 13,1 | 12,2 | 11,5 |
| Pós-graduação. | 3,8 | 3,2 | 8,3 | 8,4 | 7,4 | 7,0 |

PEDAGOGIA (LICENCIATURA) - 1395909

| Até que etapa de escolarização sua mãe concluiu? | Curso | UF | Região | Cat. Adm. | Org. Acad. | Brasil |
|---|-------|------|--------|-----------|------------|--------|
| Nenhuma. | 3,0 | 14,8 | 12,2 | 8,3 | 10,1 | 10,2 |
| Ensino Fundamental: 1º ao 5º ano (1ª a 4ª série). | 30,3 | 33,2 | 32,7 | 35,2 | 40,2 | 40,3 |
| Ensino Fundamental: 6º ao 9º ano (5ª a 8ª série). | 15,2 | 13,0 | 13,9 | 15,3 | 15,1 | 15,2 |
| Ensino Médio. | 39,4 | 26,0 | 30,1 | 27,8 | 24,1 | 23,9 |
| Ensino Superior - Graduação. | 6,1 | 8,0 | 7,3 | 8,5 | 6,8 | 6,6 |
| Pós-graduação. | 6,1 | 5,0 | 3,9 | 4,9 | 3,7 | 3,9 |

CIÊNCIAS BIOLÓGICAS (BACHARELADO) - 1396686

| Até que etapa de escolarização sua mãe concluiu? | Curso | UF | Região | Cat. Adm. | Org. Acad. | Brasil |
|---|-------|------|--------|-----------|------------|--------|
| Nenhuma. | 17,3 | 11,0 | 7,5 | 1,4 | 1,4 | 1,5 |
| Ensino Fundamental: 1º ao 5º ano (1ª a 4ª série). | 30,8 | 23,0 | 22,9 | 10,3 | 10,5 | 11,2 |
| Ensino Fundamental: 6º ao 9º ano (5ª a 8ª série). | 19,2 | 17,0 | 16,4 | 10,8 | 11,7 | 12,3 |
| Ensino Médio. | 23,1 | 33,0 | 30,4 | 39,8 | 40,7 | 40,6 |
| Ensino Superior - Graduação. | 5,8 | 12,0 | 16,4 | 24,0 | 23,0 | 22,2 |
| Pós-graduação. | 3,8 | 4,0 | 6,5 | 13,7 | 12,7 | 12,3 |

SISTEMAS DE INFORMAÇÃO - 86326

| Até que etapa de escolarização sua mãe concluiu? | Curso | UF | Região | Cat. Adm. | Org. Acad. | Brasil |
|---|-------|------|--------|-----------|------------|--------|
| Nenhuma. | 8,3 | 8,3 | 2,6 | 2,1 | 1,7 | 1,6 |
| Ensino Fundamental: 1º ao 5º ano (1ª a 4ª série). | 25,0 | 13,9 | 7,8 | 14,6 | 13,6 | 13,6 |
| Ensino Fundamental: 6º ao 9º ano (5ª a 8ª série). | 0,0 | 2,8 | 10,6 | 13,1 | 13,5 | 14,2 |
| Ensino Médio. | 50,0 | 52,8 | 42,7 | 37,7 | 40,5 | 40,8 |
| Ensino Superior - Graduação. | 0,0 | 11,1 | 22,8 | 19,7 | 19,6 | 19,1 |
| Pós-graduação. | 16,7 | 11,1 | 13,5 | 12,9 | 11,1 | 10,8 |

Tabela 5 - Distribuição percentual de estudantes da Área para o Curso, para a Unidade da Federação, para a Região, para a Categoria Administrativa, para a Organização Acadêmica e para o Brasil, segundo o curso e a Bolsa de estudo ou financiamento.

LETRAS-PORTUGUÊS (LICENCIATURA) - 114858

| Que tipo de bolsa de estudos ou financiamento do curso você recebeu para custear todas ou a maior parte das mensalidades? | Curso | UF | Região | Cat. Adm. | Org. Acad. | Brasil |
|--|--------------|-----------|---------------|------------------|-------------------|---------------|
| Nenhum, pois meu curso é gratuito. | 100,0 | 98,4 | 88,4 | 94,4 | 79,2 | 62,0 |
| Nenhum, embora meu curso não seja gratuito. | 0,0 | 0,0 | 1,1 | 0,9 | 10,4 | 24,4 |
| ProUni integral. | 0,0 | 0,0 | 2,3 | 0,2 | 2,0 | 2,8 |
| ProUni parcial, apenas. | 0,0 | 0,0 | 0,1 | 0,0 | 0,2 | 0,8 |
| FIES, apenas. | 0,0 | 0,0 | 0,1 | 0,0 | 0,3 | 0,4 |
| ProUni Parcial e FIES. | 0,0 | 0,0 | 0,0 | 0,0 | 0,0 | 0,1 |
| Bolsa oferecida por governo estadual, distrital ou municipal. | 0,0 | 0,8 | 2,1 | 1,4 | 1,4 | 1,5 |
| Bolsa oferecida pela própria instituição. | 0,0 | 0,0 | 5,1 | 2,6 | 5,2 | 5,6 |
| Bolsa oferecida por outra entidade (empresa, ONG, outra). | 0,0 | 0,8 | 0,3 | 0,2 | 0,8 | 0,9 |
| Financiamento oferecido pela própria instituição. | 0,0 | 0,0 | 0,4 | 0,2 | 0,5 | 1,1 |
| Financiamento bancário. | 0,0 | 0,0 | 0,0 | 0,0 | 0,1 | 0,3 |

CIÊNCIA DA COMPUTAÇÃO (BACHARELADO) - 1187671

| Que tipo de bolsa de estudos ou financiamento do curso você recebeu para custear todas ou a maior parte das mensalidades? | Curso | UF | Região | Cat. Adm. | Org. Acad. | Brasil |
|--|--------------|-----------|---------------|------------------|-------------------|---------------|
| Nenhum, pois meu curso é gratuito. | 100,0 | 95,5 | 51,6 | 93,4 | 51,7 | 43,3 |
| Nenhum, embora meu curso não seja gratuito. | 0,0 | 4,5 | 8,8 | 2,3 | 21,2 | 22,5 |
| ProUni integral. | 0,0 | 0,0 | 8,8 | 0,1 | 6,4 | 7,4 |
| ProUni parcial, apenas. | 0,0 | 0,0 | 0,3 | 0,0 | 1,1 | 1,7 |
| FIES, apenas. | 0,0 | 0,0 | 6,8 | 0,2 | 3,3 | 4,4 |
| ProUni Parcial e FIES. | 0,0 | 0,0 | 0,9 | 0,0 | 0,2 | 0,4 |
| Bolsa oferecida por governo estadual, distrital ou municipal. | 0,0 | 0,0 | 2,7 | 0,6 | 1,3 | 1,6 |
| Bolsa oferecida pela própria instituição. | 0,0 | 0,0 | 17,7 | 2,7 | 9,2 | 13,0 |
| Bolsa oferecida por outra entidade (empresa, ONG, outra). | 0,0 | 0,0 | 1,8 | 0,5 | 3,6 | 3,7 |
| Financiamento oferecido pela própria instituição. | 0,0 | 0,0 | 0,3 | 0,1 | 1,3 | 1,6 |
| Financiamento bancário. | 0,0 | 0,0 | 0,3 | 0,0 | 0,6 | 0,6 |

LETRAS-PORTUGUÊS E INGLÊS (LICENCIATURA) - 1190137

| Que tipo de bolsa de estudos ou financiamento do curso você recebeu para custear todas ou a maior parte das mensalidades? | Curso | UF | Região | Cat. Adm. | Org. Acad. | Brasil |
|--|--------------|-----------|---------------|------------------|-------------------|---------------|
| Nenhum, pois meu curso é gratuito. | 92,1 | 92,1 | 58,3 | 90,4 | 36,5 | 31,0 |
| Nenhum, embora meu curso não seja gratuito. | 0,0 | 0,0 | 10,4 | 1,8 | 34,9 | 36,0 |
| ProUni integral. | 0,0 | 0,0 | 0,9 | 0,2 | 5,0 | 6,0 |
| ProUni parcial, apenas. | 0,0 | 0,0 | 2,6 | 0,0 | 0,6 | 2,1 |
| FIES, apenas. | 0,0 | 0,0 | 0,9 | 0,0 | 0,8 | 1,0 |
| ProUni Parcial e FIES. | 0,0 | 0,0 | 0,0 | 0,0 | 0,1 | 0,3 |
| Bolsa oferecida por governo estadual, distrital ou municipal. | 0,0 | 0,0 | 0,9 | 2,9 | 2,2 | 2,7 |
| Bolsa oferecida pela própria instituição. | 5,3 | 5,3 | 8,7 | 3,4 | 14,8 | 14,8 |
| Bolsa oferecida por outra entidade (empresa, ONG, outra). | 0,0 | 0,0 | 0,9 | 0,2 | 3,3 | 4,0 |
| Financiamento oferecido pela própria instituição. | 2,6 | 2,6 | 15,7 | 0,9 | 1,6 | 1,7 |
| Financiamento bancário. | 0,0 | 0,0 | 0,9 | 0,0 | 0,3 | 0,4 |

PEDAGOGIA (LICENCIATURA) - 12040

| Que tipo de bolsa de estudos ou financiamento do curso você recebeu para custear todas ou a maior parte das mensalidades? | Curso | UF | Região | Cat. Adm. | Org. Acad. | Brasil |
|--|--------------|-----------|---------------|------------------|-------------------|---------------|
| Nenhum, pois meu curso é gratuito. | 89,0 | 55,2 | 48,8 | 91,4 | 21,9 | 15,4 |
| Nenhum, embora meu curso não seja gratuito. | 0,0 | 28,7 | 17,8 | 2,3 | 45,1 | 50,8 |
| ProUni integral. | 0,0 | 2,8 | 2,8 | 0,3 | 7,6 | 7,3 |
| ProUni parcial, apenas. | 0,0 | 1,2 | 1,2 | 0,1 | 0,7 | 1,7 |
| FIES, apenas. | 0,0 | 1,8 | 1,8 | 0,1 | 0,3 | 0,6 |
| ProUni Parcial e FIES. | 0,0 | 0,2 | 0,3 | 0,0 | 0,1 | 0,2 |
| Bolsa oferecida por governo estadual, distrital ou municipal. | 3,7 | 3,0 | 7,2 | 2,4 | 2,4 | 2,9 |
| Bolsa oferecida pela própria instituição. | 7,3 | 6,0 | 16,0 | 2,8 | 14,7 | 13,8 |
| Bolsa oferecida por outra entidade (empresa, ONG, outra). | 0,0 | 0,2 | 1,7 | 0,2 | 3,3 | 3,3 |
| Financiamento oferecido pela própria instituição. | 0,0 | 0,5 | 2,3 | 0,3 | 3,1 | 3,3 |
| Financiamento bancário. | 0,0 | 0,2 | 0,2 | 0,0 | 0,7 | 0,8 |

GEOGRAFIA (LICENCIATURA) - 12098

| Que tipo de bolsa de estudos ou financiamento do curso você recebeu para custear todas ou a maior parte das mensalidades? | Curso | UF | Região | Cat. Adm. | Org. Acad. | Brasil |
|--|--------------|-----------|---------------|------------------|-------------------|---------------|
| Nenhum, pois meu curso é gratuito. | 88,9 | 93,8 | 90,9 | 92,7 | 73,1 | 62,0 |
| Nenhum, embora meu curso não seja gratuito. | 0,0 | 0,0 | 0,3 | 0,5 | 14,2 | 23,9 |
| ProUni integral. | 0,0 | 0,0 | 0,3 | 0,2 | 2,0 | 2,5 |
| ProUni parcial, apenas. | 0,0 | 0,0 | 0,0 | 0,0 | 0,2 | 0,7 |
| FIES, apenas. | 0,0 | 0,0 | 0,0 | 0,1 | 0,2 | 0,3 |
| ProUni Parcial e FIES. | 0,0 | 0,0 | 0,0 | 0,0 | 0,0 | 0,0 |
| Bolsa oferecida por governo estadual, distrital ou municipal. | 0,0 | 0,0 | 1,3 | 2,2 | 1,9 | 1,8 |
| Bolsa oferecida pela própria instituição. | 11,1 | 4,9 | 6,3 | 3,8 | 6,9 | 6,8 |
| Bolsa oferecida por outra entidade (empresa, ONG, outra). | 0,0 | 1,2 | 0,5 | 0,3 | 0,7 | 0,9 |
| Financiamento oferecido pela própria instituição. | 0,0 | 0,0 | 0,5 | 0,1 | 0,6 | 1,0 |
| Financiamento bancário. | 0,0 | 0,0 | 0,0 | 0,0 | 0,1 | 0,3 |

CIÊNCIAS BIOLÓGICAS (LICENCIATURA) - 12105

| Que tipo de bolsa de estudos ou financiamento do curso você recebeu para custear todas ou a maior parte das mensalidades? | Curso | UF | Região | Cat. Adm. | Org. Acad. | Brasil |
|--|--------------|-----------|---------------|------------------|-------------------|---------------|
| Nenhum, pois meu curso é gratuito. | 100,0 | 83,8 | 84,2 | 92,3 | 74,8 | 70,7 |
| Nenhum, embora meu curso não seja gratuito. | 0,0 | 4,5 | 2,1 | 0,9 | 11,0 | 12,5 |
| ProUni integral. | 0,0 | 0,6 | 0,8 | 0,1 | 2,4 | 3,0 |
| ProUni parcial, apenas. | 0,0 | 1,9 | 0,6 | 0,0 | 0,3 | 0,6 |
| FIES, apenas. | 0,0 | 1,9 | 0,7 | 0,0 | 0,5 | 0,6 |
| ProUni Parcial e FIES. | 0,0 | 0,0 | 0,2 | 0,0 | 0,0 | 0,1 |
| Bolsa oferecida por governo estadual, distrital ou municipal. | 0,0 | 1,3 | 3,2 | 2,1 | 2,1 | 2,6 |
| Bolsa oferecida pela própria instituição. | 0,0 | 3,9 | 6,5 | 3,9 | 7,1 | 7,5 |
| Bolsa oferecida por outra entidade (empresa, ONG, outra). | 0,0 | 0,0 | 0,8 | 0,3 | 1,0 | 1,3 |
| Financiamento oferecido pela própria instituição. | 0,0 | 1,9 | 0,8 | 0,3 | 0,6 | 0,8 |
| Financiamento bancário. | 0,0 | 0,0 | 0,0 | 0,0 | 0,1 | 0,1 |

CIÊNCIAS BIOLÓGICAS (BACHARELADO) - 1308826

| Que tipo de bolsa de estudos ou financiamento do curso você recebeu para custear todas ou a maior parte das mensalidades? | Curso | UF | Região | Cat. Adm. | Org. Acad. | Brasil |
|--|--------------|-----------|---------------|------------------|-------------------|---------------|
| Nenhum, pois meu curso é gratuito. | 91,7 | 87,0 | 66,8 | 93,4 | 64,7 | 55,7 |
| Nenhum, embora meu curso não seja gratuito. | 0,0 | 0,0 | 1,9 | 0,4 | 12,7 | 15,4 |
| ProUni integral. | 0,0 | 0,0 | 12,6 | 0,1 | 5,3 | 6,1 |
| ProUni parcial, apenas. | 0,0 | 0,0 | 0,9 | 0,0 | 1,0 | 1,7 |
| FIES, apenas. | 0,0 | 0,0 | 0,5 | 0,1 | 1,5 | 1,9 |
| ProUni Parcial e FIES. | 0,0 | 0,0 | 0,5 | 0,0 | 0,1 | 0,2 |
| Bolsa oferecida por governo estadual, distrital ou municipal. | 0,0 | 2,0 | 3,3 | 1,3 | 2,0 | 2,3 |
| Bolsa oferecida pela própria instituição. | 8,3 | 10,0 | 13,1 | 4,0 | 8,9 | 11,7 |
| Bolsa oferecida por outra entidade (empresa, ONG, outra). | 0,0 | 0,0 | 0,0 | 0,3 | 2,4 | 3,1 |
| Financiamento oferecido pela própria instituição. | 0,0 | 1,0 | 0,5 | 0,3 | 1,2 | 1,5 |
| Financiamento bancário. | 0,0 | 0,0 | 0,0 | 0,0 | 0,2 | 0,4 |

HISTÓRIA (LICENCIATURA) - 1382554

| Que tipo de bolsa de estudos ou financiamento do curso você recebeu para custear todas ou a maior parte das mensalidades? | Curso | UF | Região | Cat. Adm. | Org. Acad. | Brasil |
|--|--------------|-----------|---------------|------------------|-------------------|---------------|
| Nenhum, pois meu curso é gratuito. | 92,5 | 93,7 | 81,5 | 92,6 | 58,6 | 44,3 |
| Nenhum, embora meu curso não seja gratuito. | 1,9 | 1,6 | 1,7 | 1,1 | 22,1 | 33,0 |
| ProUni integral. | 0,0 | 0,0 | 2,3 | 0,2 | 4,0 | 5,0 |
| ProUni parcial, apenas. | 0,0 | 0,0 | 0,0 | 0,0 | 0,4 | 1,3 |
| FIES, apenas. | 0,0 | 0,0 | 1,1 | 0,1 | 0,6 | 0,7 |
| ProUni Parcial e FIES. | 0,0 | 0,0 | 0,0 | 0,0 | 0,1 | 0,1 |
| Bolsa oferecida por governo estadual, distrital ou municipal. | 0,0 | 0,0 | 5,5 | 2,0 | 1,7 | 2,0 |
| Bolsa oferecida pela própria instituição. | 3,8 | 3,2 | 6,6 | 3,4 | 10,1 | 10,0 |
| Bolsa oferecida por outra entidade (empresa, ONG, outra). | 1,9 | 1,6 | 0,8 | 0,2 | 1,3 | 1,8 |
| Financiamento oferecido pela própria instituição. | 0,0 | 0,0 | 0,4 | 0,3 | 0,9 | 1,4 |
| Financiamento bancário. | 0,0 | 0,0 | 0,0 | 0,0 | 0,2 | 0,4 |

PEDAGOGIA (LICENCIATURA) - 1395909

| Que tipo de bolsa de estudos ou financiamento do curso você recebeu para custear todas ou a maior parte das mensalidades? | Curso | UF | Região | Cat. Adm. | Org. Acad. | Brasil |
|--|--------------|-----------|---------------|------------------|-------------------|---------------|
| Nenhum, pois meu curso é gratuito. | 100,0 | 55,2 | 48,8 | 91,4 | 21,9 | 15,4 |
| Nenhum, embora meu curso não seja gratuito. | 0,0 | 28,7 | 17,8 | 2,3 | 45,1 | 50,8 |
| ProUni integral. | 0,0 | 2,8 | 2,8 | 0,3 | 7,6 | 7,3 |
| ProUni parcial, apenas. | 0,0 | 1,2 | 1,2 | 0,1 | 0,7 | 1,7 |
| FIES, apenas. | 0,0 | 1,8 | 1,8 | 0,1 | 0,3 | 0,6 |
| ProUni Parcial e FIES. | 0,0 | 0,2 | 0,3 | 0,0 | 0,1 | 0,2 |
| Bolsa oferecida por governo estadual, distrital ou municipal. | 0,0 | 3,0 | 7,2 | 2,4 | 2,4 | 2,9 |
| Bolsa oferecida pela própria instituição. | 0,0 | 6,0 | 16,0 | 2,8 | 14,7 | 13,8 |
| Bolsa oferecida por outra entidade (empresa, ONG, outra). | 0,0 | 0,2 | 1,7 | 0,2 | 3,3 | 3,3 |
| Financiamento oferecido pela própria instituição. | 0,0 | 0,5 | 2,3 | 0,3 | 3,1 | 3,3 |
| Financiamento bancário. | 0,0 | 0,2 | 0,2 | 0,0 | 0,7 | 0,8 |

CIÊNCIAS BIOLÓGICAS (BACHARELADO) - 1396686

| Que tipo de bolsa de estudos ou financiamento do curso você recebeu para custear todas ou a maior parte das mensalidades? | Curso | UF | Região | Cat. Adm. | Org. Acad. | Brasil |
|--|--------------|-----------|---------------|------------------|-------------------|---------------|
| Nenhum, pois meu curso é gratuito. | 82,7 | 87,0 | 66,8 | 93,4 | 64,7 | 55,7 |
| Nenhum, embora meu curso não seja gratuito. | 0,0 | 0,0 | 1,9 | 0,4 | 12,7 | 15,4 |
| ProUni integral. | 0,0 | 0,0 | 12,6 | 0,1 | 5,3 | 6,1 |
| ProUni parcial, apenas. | 0,0 | 0,0 | 0,9 | 0,0 | 1,0 | 1,7 |
| FIES, apenas. | 0,0 | 0,0 | 0,5 | 0,1 | 1,5 | 1,9 |
| ProUni Parcial e FIES. | 0,0 | 0,0 | 0,5 | 0,0 | 0,1 | 0,2 |
| Bolsa oferecida por governo estadual, distrital ou municipal. | 3,8 | 2,0 | 3,3 | 1,3 | 2,0 | 2,3 |
| Bolsa oferecida pela própria instituição. | 11,5 | 10,0 | 13,1 | 4,0 | 8,9 | 11,7 |
| Bolsa oferecida por outra entidade (empresa, ONG, outra). | 0,0 | 0,0 | 0,0 | 0,3 | 2,4 | 3,1 |
| Financiamento oferecido pela própria instituição. | 1,9 | 1,0 | 0,5 | 0,3 | 1,2 | 1,5 |
| Financiamento bancário. | 0,0 | 0,0 | 0,0 | 0,0 | 0,2 | 0,4 |

SISTEMAS DE INFORMAÇÃO - 86326

| Que tipo de bolsa de estudos ou financiamento do curso você recebeu para custear todas ou a maior parte das mensalidades? | Curso | UF | Região | Cat. Adm. | Org. Acad. | Brasil |
|--|--------------|-----------|---------------|------------------|-------------------|---------------|
| Nenhum, pois meu curso é gratuito. | 91,7 | 33,3 | 29,3 | 95,3 | 45,4 | 33,3 |
| Nenhum, embora meu curso não seja gratuito. | 0,0 | 5,6 | 14,0 | 1,0 | 21,4 | 22,8 |
| ProUni integral. | 0,0 | 47,2 | 18,9 | 0,2 | 9,4 | 10,5 |
| ProUni parcial, apenas. | 0,0 | 0,0 | 2,6 | 0,0 | 1,7 | 3,7 |
| FIES, apenas. | 0,0 | 8,3 | 10,1 | 0,2 | 3,4 | 5,7 |
| ProUni Parcial e FIES. | 0,0 | 0,0 | 1,0 | 0,0 | 0,6 | 1,4 |
| Bolsa oferecida por governo estadual, distrital ou municipal. | 0,0 | 0,0 | 4,1 | 0,5 | 1,2 | 2,1 |
| Bolsa oferecida pela própria instituição. | 8,3 | 5,6 | 16,3 | 2,3 | 12,3 | 14,4 |
| Bolsa oferecida por outra entidade (empresa, ONG, outra). | 0,0 | 0,0 | 1,6 | 0,3 | 2,7 | 3,6 |
| Financiamento oferecido pela própria instituição. | 0,0 | 0,0 | 1,6 | 0,1 | 1,4 | 2,0 |
| Financiamento bancário. | 0,0 | 0,0 | 0,5 | 0,0 | 0,4 | 0,5 |

Tabela 6 - Distribuição percentual de estudantes da Área para o Curso, para a Unidade da Federação, para a Região, para a Categoria Administrativa, para a Organização Acadêmica e para o Brasil, segundo o curso e auxílio permanência.

LETRAS-PORTUGUÊS (LICENCIATURA) - 114858

| Ao longo da sua trajetória acadêmica, você recebeu algum tipo de auxílio permanência? | Curso | UF | Região | Cat. Adm. | Org. Acad. | Brasil |
|--|--------------|-----------|---------------|------------------|-------------------|---------------|
| Nenhum. | 100,0 | 84,5 | 76,8 | 77,0 | 79,7 | 83,7 |
| Auxílio moradia. | 0,0 | 0,0 | 1,7 | 1,6 | 1,4 | 1,1 |
| Auxílio alimentação. | 0,0 | 0,8 | 6,6 | 5,0 | 4,3 | 3,5 |
| Auxílio moradia e alimentação. | 0,0 | 0,8 | 1,4 | 1,9 | 1,8 | 1,3 |
| Auxílio permanência. | 0,0 | 10,9 | 5,8 | 8,1 | 7,1 | 5,4 |
| Outro tipo de auxílio. | 0,0 | 3,1 | 7,6 | 6,5 | 5,8 | 5,1 |

CIÊNCIA DA COMPUTAÇÃO (BACHARELADO) - 1187671

| Ao longo da sua trajetória acadêmica, você recebeu algum tipo de auxílio permanência? | Curso | UF | Região | Cat. Adm. | Org. Acad. | Brasil |
|--|--------------|-----------|---------------|------------------|-------------------|---------------|
| Nenhum. | 47,6 | 50,0 | 85,0 | 78,9 | 88,4 | 89,1 |
| Auxílio moradia. | 0,0 | 0,0 | 1,2 | 2,1 | 1,1 | 1,0 |
| Auxílio alimentação. | 9,5 | 9,1 | 5,0 | 5,9 | 3,2 | 2,9 |
| Auxílio moradia e alimentação. | 4,8 | 4,5 | 0,6 | 4,2 | 2,3 | 2,0 |
| Auxílio permanência. | 33,3 | 31,8 | 4,1 | 5,5 | 3,0 | 2,7 |
| Outro tipo de auxílio. | 4,8 | 4,5 | 4,1 | 3,4 | 1,9 | 2,4 |

LETRAS-PORTUGUÊS E INGLÊS (LICENCIATURA) - 1190137

| Ao longo da sua trajetória acadêmica, você recebeu algum tipo de auxílio permanência? | Curso | UF | Região | Cat. Adm. | Org. Acad. | Brasil |
|---|-------|------|--------|-----------|------------|--------|
| Nenhum. | 52,6 | 52,6 | 68,7 | 79,6 | 91,4 | 91,2 |
| Auxílio moradia. | 0,0 | 0,0 | 1,7 | 1,4 | 0,4 | 0,5 |
| Auxílio alimentação. | 2,6 | 2,6 | 2,6 | 4,6 | 1,6 | 1,6 |
| Auxílio moradia e alimentação. | 0,0 | 0,0 | 0,0 | 1,7 | 0,7 | 0,6 |
| Auxílio permanência. | 42,1 | 42,1 | 13,9 | 5,9 | 2,6 | 2,3 |
| Outro tipo de auxílio. | 2,6 | 2,6 | 13,0 | 6,8 | 3,4 | 3,8 |

PEDAGOGIA (LICENCIATURA) - 12040

| Ao longo da sua trajetória acadêmica, você recebeu algum tipo de auxílio permanência? | Curso | UF | Região | Cat. Adm. | Org. Acad. | Brasil |
|---|-------|------|--------|-----------|------------|--------|
| Nenhum. | 54,9 | 78,5 | 74,2 | 82,7 | 92,5 | 93,5 |
| Auxílio moradia. | 0,0 | 0,5 | 1,2 | 1,0 | 0,3 | 0,2 |
| Auxílio alimentação. | 1,2 | 1,0 | 5,6 | 3,6 | 1,1 | 0,9 |
| Auxílio moradia e alimentação. | 1,2 | 0,5 | 1,1 | 1,2 | 0,3 | 0,2 |
| Auxílio permanência. | 40,2 | 15,5 | 8,2 | 6,6 | 1,7 | 1,2 |
| Outro tipo de auxílio. | 2,4 | 4,0 | 9,7 | 4,9 | 4,1 | 3,9 |

GEOGRAFIA (LICENCIATURA) - 12098

| Ao longo da sua trajetória acadêmica, você recebeu algum tipo de auxílio permanência? | Curso | UF | Região | Cat. Adm. | Org. Acad. | Brasil |
|---|-------|------|--------|-----------|------------|--------|
| Nenhum. | 44,4 | 75,3 | 65,9 | 73,7 | 80,3 | 81,4 |
| Auxílio moradia. | 0,0 | 2,5 | 1,3 | 1,9 | 1,3 | 1,3 |
| Auxílio alimentação. | 11,1 | 1,2 | 7,3 | 5,8 | 4,2 | 4,0 |
| Auxílio moradia e alimentação. | 0,0 | 1,2 | 0,8 | 2,2 | 1,8 | 1,5 |
| Auxílio permanência. | 33,3 | 13,6 | 15,7 | 9,6 | 7,2 | 6,5 |
| Outro tipo de auxílio. | 11,1 | 6,2 | 9,1 | 6,8 | 5,2 | 5,3 |

CIÊNCIAS BIOLÓGICAS (LICENCIATURA) - 12105

| Ao longo da sua trajetória acadêmica, você recebeu algum tipo de auxílio permanência? | Curso | UF | Região | Cat. Adm. | Org. Acad. | Brasil |
|---|-------|------|--------|-----------|------------|--------|
| Nenhum. | 83,3 | 72,1 | 68,2 | 69,1 | 77,3 | 75,4 |
| Auxílio moradia. | 8,3 | 4,5 | 3,7 | 2,7 | 1,9 | 2,1 |
| Auxílio alimentação. | 0,0 | 2,6 | 5,0 | 6,8 | 4,8 | 5,3 |
| Auxílio moradia e alimentação. | 0,0 | 1,3 | 0,7 | 4,1 | 3,4 | 3,2 |
| Auxílio permanência. | 8,3 | 18,2 | 11,2 | 9,6 | 7,5 | 7,4 |
| Outro tipo de auxílio. | 0,0 | 1,3 | 11,2 | 7,9 | 5,2 | 6,7 |

CIÊNCIAS BIOLÓGICAS (BACHARELADO) - 1308826

| Ao longo da sua trajetória acadêmica, você recebeu algum tipo de auxílio permanência? | Curso | UF | Região | Cat. Adm. | Org. Acad. | Brasil |
|---|-------|------|--------|-----------|------------|--------|
| Nenhum. | 43,8 | 36,0 | 55,1 | 69,2 | 78,4 | 80,5 |
| Auxílio moradia. | 0,0 | 0,0 | 0,9 | 2,3 | 1,7 | 1,4 |
| Auxílio alimentação. | 4,2 | 2,0 | 7,0 | 6,7 | 4,7 | 4,1 |
| Auxílio moradia e alimentação. | 2,1 | 2,0 | 1,4 | 5,3 | 3,8 | 3,2 |
| Auxílio permanência. | 50,0 | 53,0 | 25,7 | 11,0 | 7,3 | 6,6 |
| Outro tipo de auxílio. | 0,0 | 7,0 | 9,8 | 5,4 | 4,2 | 4,2 |

HISTÓRIA (LICENCIATURA) - 1382554

| Ao longo da sua trajetória acadêmica, você recebeu algum tipo de auxílio permanência? | Curso | UF | Região | Cat. Adm. | Org. Acad. | Brasil |
|---|-------|------|--------|-----------|------------|--------|
| Nenhum. | 67,9 | 73,0 | 73,2 | 77,1 | 84,3 | 87,4 |
| Auxílio moradia. | 1,9 | 1,6 | 1,1 | 2,0 | 1,3 | 1,0 |
| Auxílio alimentação. | 5,7 | 4,8 | 5,1 | 4,0 | 2,8 | 2,2 |
| Auxílio moradia e alimentação. | 0,0 | 0,0 | 1,1 | 2,9 | 1,9 | 1,4 |
| Auxílio permanência. | 20,8 | 17,5 | 8,7 | 8,2 | 5,1 | 4,0 |
| Outro tipo de auxílio. | 3,8 | 3,2 | 10,8 | 5,7 | 4,5 | 3,9 |

PEDAGOGIA (LICENCIATURA) - 1395909

| Ao longo da sua trajetória acadêmica, você recebeu algum tipo de auxílio permanência? | Curso | UF | Região | Cat. Adm. | Org. Acad. | Brasil |
|---|-------|------|--------|-----------|------------|--------|
| Nenhum. | 24,2 | 78,5 | 74,2 | 82,7 | 92,5 | 93,5 |
| Auxílio moradia. | 3,0 | 0,5 | 1,2 | 1,0 | 0,3 | 0,2 |
| Auxílio alimentação. | 6,1 | 1,0 | 5,6 | 3,6 | 1,1 | 0,9 |
| Auxílio moradia e alimentação. | 3,0 | 0,5 | 1,1 | 1,2 | 0,3 | 0,2 |
| Auxílio permanência. | 48,5 | 15,5 | 8,2 | 6,6 | 1,7 | 1,2 |
| Outro tipo de auxílio. | 15,2 | 4,0 | 9,7 | 4,9 | 4,1 | 3,9 |

CIÊNCIAS BIOLÓGICAS (BACHARELADO) - 1396686

| Ao longo da sua trajetória acadêmica, você recebeu algum tipo de auxílio permanência? | Curso | UF | Região | Cat. Adm. | Org. Acad. | Brasil |
|---|-------|------|--------|-----------|------------|--------|
| Nenhum. | 28,8 | 36,0 | 55,1 | 69,2 | 78,4 | 80,5 |
| Auxílio moradia. | 0,0 | 0,0 | 0,9 | 2,3 | 1,7 | 1,4 |
| Auxílio alimentação. | 0,0 | 2,0 | 7,0 | 6,7 | 4,7 | 4,1 |
| Auxílio moradia e alimentação. | 1,9 | 2,0 | 1,4 | 5,3 | 3,8 | 3,2 |
| Auxílio permanência. | 55,8 | 53,0 | 25,7 | 11,0 | 7,3 | 6,6 |
| Outro tipo de auxílio. | 13,5 | 7,0 | 9,8 | 5,4 | 4,2 | 4,2 |

SISTEMAS DE INFORMAÇÃO - 86326

| Ao longo da sua trajetória acadêmica, você recebeu algum tipo de auxílio permanência? | Curso | UF | Região | Cat. Adm. | Org. Acad. | Brasil |
|---|-------|------|--------|-----------|------------|--------|
| Nenhum. | 91,7 | 91,7 | 90,4 | 75,0 | 89,3 | 89,8 |
| Auxílio moradia. | 0,0 | 0,0 | 1,0 | 3,7 | 1,5 | 1,4 |
| Auxílio alimentação. | 8,3 | 2,8 | 2,3 | 5,8 | 2,3 | 2,1 |
| Auxílio moradia e alimentação. | 0,0 | 0,0 | 0,8 | 3,8 | 2,1 | 1,4 |
| Auxílio permanência. | 0,0 | 0,0 | 1,3 | 6,0 | 2,5 | 2,2 |
| Outro tipo de auxílio. | 0,0 | 5,6 | 4,2 | 5,7 | 2,3 | 3,1 |

Tabela 7 - Distribuição percentual de estudantes da Área para o Curso, para a Unidade da Federação, para a Região, para a Categoria Administrativa, para a Organização Acadêmica e para o Brasil, segundo o curso e algum tipo de bolsa acadêmica recebida.

LETRAS-PORTUGUÊS (LICENCIATURA) - 114858

| Ao longo da sua trajetória acadêmica, você recebeu algum tipo de bolsa acadêmica? | Curso | UF | Região | Cat. Adm. | Org. Acad. | Brasil |
|---|-------|------|--------|-----------|------------|--------|
| Nenhum. | 100,0 | 69,8 | 48,4 | 54,0 | 58,7 | 66,5 |
| Bolsa de iniciação científica. | 0,0 | 6,2 | 12,2 | 12,7 | 11,4 | 9,1 |
| Bolsa de extensão. | 0,0 | 10,9 | 8,2 | 8,1 | 7,2 | 5,5 |
| Bolsa de monitoria/tutoria. | 0,0 | 4,7 | 8,9 | 5,5 | 5,0 | 3,8 |
| Bolsa PET. | 0,0 | 0,0 | 0,4 | 1,0 | 1,0 | 0,7 |
| Outro tipo de bolsa acadêmica. | 0,0 | 8,5 | 21,9 | 18,6 | 16,8 | 14,4 |

CIÊNCIA DA COMPUTAÇÃO (BACHARELADO) - 1187671

| Ao longo da sua trajetória acadêmica, você recebeu algum tipo de bolsa acadêmica? | Curso | UF | Região | Cat. Adm. | Org. Acad. | Brasil |
|---|-------|------|--------|-----------|------------|--------|
| Nenhum. | 19,0 | 22,7 | 64,3 | 46,3 | 64,4 | 68,4 |
| Bolsa de iniciação científica. | 42,9 | 40,9 | 13,3 | 23,9 | 15,7 | 13,4 |
| Bolsa de extensão. | 14,3 | 13,6 | 6,5 | 8,6 | 5,1 | 4,4 |
| Bolsa de monitoria/tutoria. | 19,0 | 18,2 | 6,2 | 9,4 | 6,1 | 5,3 |
| Bolsa PET. | 0,0 | 0,0 | 2,1 | 3,9 | 2,3 | 1,8 |
| Outro tipo de bolsa acadêmica. | 4,8 | 4,5 | 7,7 | 7,9 | 6,4 | 6,7 |

LETRAS-PORTUGUÊS E INGLÊS (LICENCIATURA) - 1190137

| Ao longo da sua trajetória acadêmica, você recebeu algum tipo de bolsa acadêmica? | Curso | UF | Região | Cat. Adm. | Org. Acad. | Brasil |
|---|-------|------|--------|-----------|------------|--------|
| Nenhum. | 42,1 | 42,1 | 47,8 | 47,1 | 70,0 | 71,5 |
| Bolsa de iniciação científica. | 10,5 | 10,5 | 12,2 | 15,3 | 8,3 | 8,0 |
| Bolsa de extensão. | 13,2 | 13,2 | 9,6 | 10,9 | 5,1 | 4,3 |
| Bolsa de monitoria/tutoria. | 5,3 | 5,3 | 6,1 | 4,6 | 2,8 | 2,4 |
| Bolsa PET. | 0,0 | 0,0 | 0,0 | 0,6 | 0,4 | 0,3 |
| Outro tipo de bolsa acadêmica. | 28,9 | 28,9 | 24,3 | 21,4 | 13,5 | 13,5 |

PEDAGOGIA (LICENCIATURA) - 12040

| Ao longo da sua trajetória acadêmica, você recebeu algum tipo de bolsa acadêmica? | Curso | UF | Região | Cat. Adm. | Org. Acad. | Brasil |
|---|-------|------|--------|-----------|------------|--------|
| Nenhum. | 50,0 | 74,8 | 67,7 | 68,0 | 85,7 | 87,5 |
| Bolsa de iniciação científica. | 18,3 | 7,8 | 7,7 | 8,3 | 2,5 | 2,1 |
| Bolsa de extensão. | 7,3 | 5,8 | 3,9 | 5,6 | 1,7 | 1,4 |
| Bolsa de monitoria/tutoria. | 9,8 | 2,8 | 3,4 | 3,8 | 1,2 | 0,9 |
| Bolsa PET. | 0,0 | 0,0 | 0,4 | 0,7 | 0,2 | 0,2 |
| Outro tipo de bolsa acadêmica. | 14,6 | 9,0 | 17,0 | 13,6 | 8,7 | 8,1 |

GEOGRAFIA (LICENCIATURA) - 12098

| Ao longo da sua trajetória acadêmica, você recebeu algum tipo de bolsa acadêmica? | Curso | UF | Região | Cat. Adm. | Org. Acad. | Brasil |
|---|-------|------|--------|-----------|------------|--------|
| Nenhum. | 66,7 | 59,3 | 36,4 | 51,3 | 59,8 | 64,5 |
| Bolsa de iniciação científica. | 0,0 | 12,3 | 19,4 | 15,0 | 12,2 | 10,6 |
| Bolsa de extensão. | 0,0 | 7,4 | 9,1 | 8,3 | 6,7 | 5,8 |
| Bolsa de monitoria/tutoria. | 0,0 | 2,5 | 6,1 | 5,3 | 4,4 | 3,8 |
| Bolsa PET. | 0,0 | 0,0 | 1,8 | 1,7 | 1,5 | 1,2 |
| Outro tipo de bolsa acadêmica. | 33,3 | 18,5 | 27,3 | 18,4 | 15,4 | 14,2 |

CIÊNCIAS BIOLÓGICAS (LICENCIATURA) - 12105

| Ao longo da sua trajetória acadêmica, você recebeu algum tipo de bolsa acadêmica? | Curso | UF | Região | Cat. Adm. | Org. Acad. | Brasil |
|---|-------|------|--------|-----------|------------|--------|
| Nenhum. | 0,0 | 50,6 | 41,2 | 39,3 | 47,1 | 48,7 |
| Bolsa de iniciação científica. | 66,7 | 22,7 | 22,1 | 21,6 | 19,8 | 18,2 |
| Bolsa de extensão. | 8,3 | 13,6 | 9,5 | 10,5 | 9,3 | 8,4 |
| Bolsa de monitoria/tutoria. | 0,0 | 1,9 | 5,3 | 5,7 | 5,2 | 4,7 |
| Bolsa PET. | 0,0 | 0,0 | 1,4 | 1,7 | 1,5 | 1,3 |
| Outro tipo de bolsa acadêmica. | 25,0 | 11,0 | 20,5 | 21,3 | 17,2 | 18,6 |

CIÊNCIAS BIOLÓGICAS (BACHARELADO) - 1308826

| Ao longo da sua trajetória acadêmica, você recebeu algum tipo de bolsa acadêmica? | Curso | UF | Região | Cat. Adm. | Org. Acad. | Brasil |
|---|-------|------|--------|-----------|------------|--------|
| Nenhum. | 29,2 | 34,0 | 41,6 | 27,7 | 40,5 | 46,3 |
| Bolsa de iniciação científica. | 43,8 | 39,0 | 34,6 | 47,1 | 38,3 | 34,2 |
| Bolsa de extensão. | 10,4 | 9,0 | 5,6 | 8,5 | 6,5 | 5,6 |
| Bolsa de monitoria/tutoria. | 4,2 | 7,0 | 7,0 | 7,8 | 6,1 | 5,4 |
| Bolsa PET. | 4,2 | 2,0 | 1,9 | 3,1 | 2,6 | 2,2 |
| Outro tipo de bolsa acadêmica. | 8,3 | 9,0 | 9,3 | 5,9 | 6,1 | 6,3 |

HISTÓRIA (LICENCIATURA) - 1382554

| Ao longo da sua trajetória acadêmica, você recebeu algum tipo de bolsa acadêmica? | Curso | UF | Região | Cat. Adm. | Org. Acad. | Brasil |
|---|-------|------|--------|-----------|------------|--------|
| Nenhum. | 45,3 | 52,4 | 42,7 | 46,7 | 60,7 | 68,2 |
| Bolsa de iniciação científica. | 7,5 | 6,3 | 18,5 | 16,7 | 12,5 | 9,9 |
| Bolsa de extensão. | 7,5 | 6,3 | 8,5 | 9,3 | 6,1 | 4,7 |
| Bolsa de monitoria/tutoria. | 11,3 | 9,5 | 7,2 | 5,7 | 3,8 | 3,0 |
| Bolsa PET. | 0,0 | 0,0 | 0,8 | 2,1 | 1,4 | 1,1 |
| Outro tipo de bolsa acadêmica. | 28,3 | 25,4 | 22,3 | 19,5 | 15,4 | 13,2 |

PEDAGOGIA (LICENCIATURA) - 1395909

| Ao longo da sua trajetória acadêmica, você recebeu algum tipo de bolsa acadêmica? | Curso | UF | Região | Cat. Adm. | Org. Acad. | Brasil |
|---|-------|------|--------|-----------|------------|--------|
| Nenhum. | 72,7 | 74,8 | 67,7 | 68,0 | 85,7 | 87,5 |
| Bolsa de iniciação científica. | 12,1 | 7,8 | 7,7 | 8,3 | 2,5 | 2,1 |
| Bolsa de extensão. | 12,1 | 5,8 | 3,9 | 5,6 | 1,7 | 1,4 |
| Bolsa de monitoria/tutoria. | 0,0 | 2,8 | 3,4 | 3,8 | 1,2 | 0,9 |
| Bolsa PET. | 0,0 | 0,0 | 0,4 | 0,7 | 0,2 | 0,2 |
| Outro tipo de bolsa acadêmica. | 3,0 | 9,0 | 17,0 | 13,6 | 8,7 | 8,1 |

CIÊNCIAS BIOLÓGICAS (BACHARELADO) - 1396686

| Ao longo da sua trajetória acadêmica, você recebeu algum tipo de bolsa acadêmica? | Curso | UF | Região | Cat. Adm. | Org. Acad. | Brasil |
|---|-------|------|--------|-----------|------------|--------|
| Nenhum. | 38,5 | 34,0 | 41,6 | 27,7 | 40,5 | 46,3 |
| Bolsa de iniciação científica. | 34,6 | 39,0 | 34,6 | 47,1 | 38,3 | 34,2 |
| Bolsa de extensão. | 7,7 | 9,0 | 5,6 | 8,5 | 6,5 | 5,6 |
| Bolsa de monitoria/tutoria. | 9,6 | 7,0 | 7,0 | 7,8 | 6,1 | 5,4 |
| Bolsa PET. | 0,0 | 2,0 | 1,9 | 3,1 | 2,6 | 2,2 |
| Outro tipo de bolsa acadêmica. | 9,6 | 9,0 | 9,3 | 5,9 | 6,1 | 6,3 |

SISTEMAS DE INFORMAÇÃO - 86326

| Ao longo da sua trajetória acadêmica, você recebeu algum tipo de bolsa acadêmica? | Curso | UF | Região | Cat. Adm. | Org. Acad. | Brasil |
|---|-------|------|--------|-----------|------------|--------|
| Nenhum. | 66,7 | 83,3 | 79,5 | 60,5 | 75,6 | 79,1 |
| Bolsa de iniciação científica. | 16,7 | 8,3 | 6,0 | 12,9 | 6,3 | 5,4 |
| Bolsa de extensão. | 0,0 | 0,0 | 2,3 | 8,8 | 4,0 | 3,5 |
| Bolsa de monitoria/tutoria. | 16,7 | 5,6 | 4,9 | 7,8 | 4,9 | 3,7 |
| Bolsa PET. | 0,0 | 0,0 | 0,0 | 2,4 | 1,5 | 0,8 |
| Outro tipo de bolsa acadêmica. | 0,0 | 2,8 | 7,3 | 7,6 | 7,8 | 7,4 |

5 - Opinião dos estudantes concluintes sobre a IES no Município

As Tabelas a seguir abordam temas relacionados às condições dos recursos físicos e pedagógicos da IES e à qualidade do ensino oferecido.

Os alunos deveriam assinalar o grau de concordância com cada uma das assertivas, indo de 6 (Concordo Totalmente) a 1 (Discordo Totalmente). A concordância nessas Tabelas considera só a categoria "Concordo Totalmente".

Tabela 8 - Percentual de estudantes que consideram que "as disciplinas cursadas contribuíram para sua formação integral, como cidadão e profissional".

| Área | Curso | UF | Região | Cat. Adm. | Org. Acad. | Brasil |
|--|-------|------|--------|-----------|------------|--------|
| LETRAS-PORTUGUÊS (LICENCIATURA) - 114858 | 100,0 | 57,0 | 61,9 | 60,9 | 60,1 | 61,1 |
| CIÊNCIA DA COMPUTAÇÃO (BACHARELADO) - 1187671 | 14,3 | 13,6 | 45,4 | 37,0 | 36,0 | 37,7 |
| LETRAS-PORTUGUÊS E INGLÊS (LICENCIATURA) - 1190137 | 43,2 | 43,2 | 51,3 | 62,6 | 60,9 | 62,1 |
| PEDAGOGIA (LICENCIATURA) - 12040 | 53,1 | 67,9 | 72,0 | 66,1 | 63,5 | 65,6 |
| GEOGRAFIA (LICENCIATURA) - 12098 | 55,6 | 51,9 | 56,8 | 59,8 | 59,7 | 60,3 |
| CIÊNCIAS BIOLÓGICAS (LICENCIATURA) - 12105 | 41,7 | 52,3 | 56,9 | 59,9 | 58,1 | 59,6 |
| CIÊNCIAS BIOLÓGICAS (BACHARELADO) - 1308826 | 68,8 | 64,6 | 73,1 | 54,7 | 55,8 | 57,3 |
| HISTÓRIA (LICENCIATURA) - 1382554 | 77,4 | 73,0 | 68,0 | 64,2 | 63,1 | 63,3 |
| PEDAGOGIA (LICENCIATURA) - 1395909 | 60,6 | 67,9 | 72,0 | 66,1 | 63,5 | 65,6 |
| CIÊNCIAS BIOLÓGICAS (BACHARELADO) - 1396686 | 60,8 | 64,6 | 73,1 | 54,7 | 55,8 | 57,3 |
| SISTEMAS DE INFORMAÇÃO - 86326 | 41,7 | 31,4 | 55,9 | 39,7 | 38,7 | 45,2 |

Tabela 9 - Percentual de estudantes que consideram que "os conteúdos abordados nas disciplinas do curso favoreceram sua atuação em estágios ou em atividades de iniciação profissional".

| Área | Curso | UF | Região | Cat. Adm. | Org. Acad. | Brasil |
|--|-------|------|--------|-----------|------------|--------|
| LETRAS-PORTUGUÊS (LICENCIATURA) - 114858 | 100,0 | 50,0 | 53,8 | 52,0 | 51,2 | 53,8 |
| CIÊNCIA DA COMPUTAÇÃO (BACHARELADO) - 1187671 | 38,1 | 40,9 | 44,9 | 32,0 | 32,7 | 34,8 |
| LETRAS-PORTUGUÊS E INGLÊS (LICENCIATURA) - 1190137 | 42,1 | 42,1 | 51,3 | 54,8 | 54,4 | 56,4 |
| PEDAGOGIA (LICENCIATURA) - 12040 | 51,2 | 65,7 | 69,9 | 60,3 | 59,3 | 61,9 |
| GEOGRAFIA (LICENCIATURA) - 12098 | 33,3 | 52,5 | 56,2 | 51,9 | 52,0 | 53,5 |
| CIÊNCIAS BIOLÓGICAS (LICENCIATURA) - 12105 | 18,2 | 48,3 | 56,0 | 53,4 | 51,1 | 53,1 |
| CIÊNCIAS BIOLÓGICAS (BACHARELADO) - 1308826 | 43,5 | 41,8 | 56,9 | 41,8 | 43,2 | 45,3 |
| HISTÓRIA (LICENCIATURA) - 1382554 | 69,2 | 67,7 | 58,1 | 51,6 | 52,9 | 54,6 |
| PEDAGOGIA (LICENCIATURA) - 1395909 | 45,5 | 65,7 | 69,9 | 60,3 | 59,3 | 61,9 |
| CIÊNCIAS BIOLÓGICAS (BACHARELADO) - 1396686 | 40,4 | 41,8 | 56,9 | 41,8 | 43,2 | 45,3 |
| SISTEMAS DE INFORMAÇÃO - 86326 | 36,4 | 29,4 | 55,4 | 36,4 | 36,4 | 42,9 |

Tabela 10 - Percentual de estudantes que consideram que "as metodologias de ensino utilizadas no curso os desafiaram a aprofundar conhecimentos e desenvolver competências reflexivas e críticas".

| Área | Curso | UF | Região | Cat. Adm. | Org. Acad. | Brasil |
|--|-------|------|--------|-----------|------------|--------|
| LETRAS-PORTUGUÊS (LICENCIATURA) - 114858 | 100,0 | 62,8 | 58,0 | 59,4 | 58,6 | 59,2 |
| CIÊNCIA DA COMPUTAÇÃO (BACHARELADO) - 1187671 | 19,0 | 22,7 | 46,3 | 34,9 | 32,9 | 35,2 |
| LETRAS-PORTUGUÊS E INGLÊS (LICENCIATURA) - 1190137 | 50,0 | 50,0 | 52,6 | 62,2 | 58,6 | 59,7 |
| PEDAGOGIA (LICENCIATURA) - 12040 | 51,2 | 66,3 | 70,8 | 62,1 | 58,9 | 61,0 |
| GEOGRAFIA (LICENCIATURA) - 12098 | 55,6 | 55,6 | 54,8 | 56,6 | 56,4 | 56,9 |
| CIÊNCIAS BIOLÓGICAS (LICENCIATURA) - 12105 | 16,7 | 44,2 | 51,7 | 52,1 | 50,6 | 52,1 |
| CIÊNCIAS BIOLÓGICAS (BACHARELADO) - 1308826 | 45,8 | 46,0 | 58,2 | 44,5 | 45,6 | 47,2 |
| HISTÓRIA (LICENCIATURA) - 1382554 | 75,5 | 74,6 | 64,1 | 61,4 | 60,9 | 61,4 |
| PEDAGOGIA (LICENCIATURA) - 1395909 | 72,7 | 66,3 | 70,8 | 62,1 | 58,9 | 61,0 |
| CIÊNCIAS BIOLÓGICAS (BACHARELADO) - 1396686 | 46,2 | 46,0 | 58,2 | 44,5 | 45,6 | 47,2 |
| SISTEMAS DE INFORMAÇÃO - 86326 | 25,0 | 27,8 | 54,2 | 36,5 | 35,5 | 41,5 |

Tabela 11 - Percentual de estudantes que consideram que "o curso contribuiu para o desenvolvimento da sua consciência ética para o exercício profissional".

| Área | Curso | UF | Região | Cat. Adm. | Org. Acad. | Brasil |
|--|-------|------|--------|-----------|------------|--------|
| LETRAS-PORTUGUÊS (LICENCIATURA) - 114858 | 100,0 | 76,6 | 69,5 | 68,8 | 67,5 | 67,4 |
| CIÊNCIA DA COMPUTAÇÃO (BACHARELADO) - 1187671 | 28,6 | 27,3 | 54,3 | 37,7 | 35,8 | 38,2 |
| LETRAS-PORTUGUÊS E INGLÊS (LICENCIATURA) - 1190137 | 50,0 | 50,0 | 55,7 | 71,5 | 66,2 | 67,1 |
| PEDAGOGIA (LICENCIATURA) - 12040 | 70,4 | 76,5 | 79,2 | 72,7 | 67,2 | 69,0 |
| GEOGRAFIA (LICENCIATURA) - 12098 | 44,4 | 55,0 | 66,8 | 67,5 | 66,3 | 66,3 |
| CIÊNCIAS BIOLÓGICAS (LICENCIATURA) - 12105 | 41,7 | 60,4 | 64,5 | 66,5 | 64,5 | 65,3 |
| CIÊNCIAS BIOLÓGICAS (BACHARELADO) - 1308826 | 77,1 | 77,0 | 80,8 | 66,3 | 66,6 | 66,9 |
| HISTÓRIA (LICENCIATURA) - 1382554 | 77,4 | 76,2 | 74,9 | 72,2 | 69,9 | 69,8 |
| PEDAGOGIA (LICENCIATURA) - 1395909 | 87,9 | 76,5 | 79,2 | 72,7 | 67,2 | 69,0 |
| CIÊNCIAS BIOLÓGICAS (BACHARELADO) - 1396686 | 76,9 | 77,0 | 80,8 | 66,3 | 66,6 | 66,9 |
| SISTEMAS DE INFORMAÇÃO - 86326 | 66,7 | 47,2 | 66,6 | 45,5 | 42,4 | 48,8 |

Tabela 12 - Percentual de estudantes que consideram que "o curso possibilitou aumentar sua capacidade de reflexão e argumentação".

| Área | Curso | UF | Região | Cat. Adm. | Org. Acad. | Brasil |
|--|-------|------|--------|-----------|------------|--------|
| LETRAS-PORTUGUÊS (LICENCIATURA) - 114858 | 100,0 | 76,7 | 72,7 | 72,5 | 70,5 | 69,2 |
| CIÊNCIA DA COMPUTAÇÃO (BACHARELADO) - 1187671 | 42,9 | 45,5 | 49,6 | 42,8 | 39,2 | 40,7 |
| LETRAS-PORTUGUÊS E INGLÊS (LICENCIATURA) - 1190137 | 62,2 | 62,2 | 66,7 | 75,6 | 66,8 | 67,8 |
| PEDAGOGIA (LICENCIATURA) - 12040 | 70,0 | 75,3 | 77,4 | 71,7 | 63,3 | 65,2 |
| GEOGRAFIA (LICENCIATURA) - 12098 | 55,6 | 64,2 | 70,8 | 69,8 | 67,3 | 66,5 |
| CIÊNCIAS BIOLÓGICAS (LICENCIATURA) - 12105 | 33,3 | 63,0 | 63,4 | 66,6 | 64,1 | 64,7 |
| CIÊNCIAS BIOLÓGICAS (BACHARELADO) - 1308826 | 62,5 | 62,0 | 71,0 | 65,0 | 62,6 | 63,0 |
| HISTÓRIA (LICENCIATURA) - 1382554 | 80,8 | 80,6 | 77,7 | 77,7 | 72,8 | 71,4 |
| PEDAGOGIA (LICENCIATURA) - 1395909 | 78,8 | 75,3 | 77,4 | 71,7 | 63,3 | 65,2 |
| CIÊNCIAS BIOLÓGICAS (BACHARELADO) - 1396686 | 61,5 | 62,0 | 71,0 | 65,0 | 62,6 | 63,0 |
| SISTEMAS DE INFORMAÇÃO - 86326 | 66,7 | 44,4 | 60,6 | 46,6 | 42,2 | 47,7 |

Tabela 13 - Percentual de estudantes que consideram que "o curso promoveu o desenvolvimento da sua capacidade de pensar criticamente, analisar e refletir sobre soluções para problemas da sociedade".

| Área | Curso | UF | Região | Cat. Adm. | Org. Acad. | Brasil |
|--|-------|------|--------|-----------|------------|--------|
| LETRAS-PORTUGUÊS (LICENCIATURA) - 114858 | 100,0 | 75,2 | 71,6 | 70,6 | 69,0 | 67,7 |
| CIÊNCIA DA COMPUTAÇÃO (BACHARELADO) - 1187671 | 42,9 | 40,9 | 51,8 | 40,1 | 36,6 | 38,7 |
| LETRAS-PORTUGUÊS E INGLÊS (LICENCIATURA) - 1190137 | 59,5 | 59,5 | 64,0 | 74,5 | 66,4 | 67,3 |
| PEDAGOGIA (LICENCIATURA) - 12040 | 71,2 | 76,0 | 77,1 | 71,7 | 62,5 | 64,2 |
| GEOGRAFIA (LICENCIATURA) - 12098 | 55,6 | 69,1 | 73,1 | 72,5 | 70,3 | 69,3 |
| CIÊNCIAS BIOLÓGICAS (LICENCIATURA) - 12105 | 25,0 | 62,7 | 63,6 | 65,2 | 63,2 | 63,7 |
| CIÊNCIAS BIOLÓGICAS (BACHARELADO) - 1308826 | 62,5 | 62,0 | 71,8 | 62,5 | 61,8 | 62,6 |
| HISTÓRIA (LICENCIATURA) - 1382554 | 88,5 | 85,5 | 82,0 | 78,6 | 74,1 | 72,7 |
| PEDAGOGIA (LICENCIATURA) - 1395909 | 87,5 | 76,0 | 77,1 | 71,7 | 62,5 | 64,2 |
| CIÊNCIAS BIOLÓGICAS (BACHARELADO) - 1396686 | 61,5 | 62,0 | 71,8 | 62,5 | 61,8 | 62,6 |
| SISTEMAS DE INFORMAÇÃO - 86326 | 66,7 | 50,0 | 61,8 | 46,0 | 41,4 | 46,5 |

Tabela 14 - Percentual de estudantes que consideram que "os planos de ensino apresentados pelos professores contribuíram para o desenvolvimento das atividades acadêmicas e para seus estudos".

| Área | Curso | UF | Região | Cat. Adm. | Org. Acad. | Brasil |
|--|-------|------|--------|-----------|------------|--------|
| LETRAS-PORTUGUÊS (LICENCIATURA) - 114858 | 100,0 | 49,6 | 50,9 | 45,3 | 45,0 | 47,8 |
| CIÊNCIA DA COMPUTAÇÃO (BACHARELADO) - 1187671 | 5,0 | 9,5 | 40,9 | 25,7 | 27,3 | 30,6 |
| LETRAS-PORTUGUÊS E INGLÊS (LICENCIATURA) - 1190137 | 34,2 | 34,2 | 39,1 | 46,6 | 47,4 | 49,8 |
| PEDAGOGIA (LICENCIATURA) - 12040 | 30,0 | 57,8 | 62,5 | 48,6 | 51,7 | 55,0 |
| GEOGRAFIA (LICENCIATURA) - 12098 | 44,4 | 44,4 | 49,1 | 44,2 | 45,1 | 46,7 |
| CIÊNCIAS BIOLÓGICAS (LICENCIATURA) - 12105 | 16,7 | 32,5 | 43,5 | 39,3 | 38,4 | 41,6 |
| CIÊNCIAS BIOLÓGICAS (BACHARELADO) - 1308826 | 29,2 | 34,0 | 47,7 | 31,4 | 36,4 | 39,4 |
| HISTÓRIA (LICENCIATURA) - 1382554 | 59,6 | 58,1 | 52,2 | 45,2 | 47,2 | 49,0 |
| PEDAGOGIA (LICENCIATURA) - 1395909 | 51,5 | 57,8 | 62,5 | 48,6 | 51,7 | 55,0 |
| CIÊNCIAS BIOLÓGICAS (BACHARELADO) - 1396686 | 38,5 | 34,0 | 47,7 | 31,4 | 36,4 | 39,4 |
| SISTEMAS DE INFORMAÇÃO - 86326 | 41,7 | 41,7 | 54,7 | 30,5 | 30,2 | 38,4 |

Tabela 15 - Percentual de estudantes que consideram que "as referências bibliográficas indicadas pelos professores nos planos de ensino contribuíram para seus estudos e aprendizagem".

| Área | Curso | UF | Região | Cat. Adm. | Org. Acad. | Brasil |
|--|-------|------|--------|-----------|------------|--------|
| LETRAS-PORTUGUÊS (LICENCIATURA) - 114858 | 100,0 | 60,2 | 58,2 | 55,8 | 54,7 | 55,7 |
| CIÊNCIA DA COMPUTAÇÃO (BACHARELADO) - 1187671 | 15,0 | 19,0 | 44,0 | 33,1 | 32,8 | 35,1 |
| LETRAS-PORTUGUÊS E INGLÊS (LICENCIATURA) - 1190137 | 52,6 | 52,6 | 49,1 | 55,7 | 54,0 | 55,7 |
| PEDAGOGIA (LICENCIATURA) - 12040 | 50,6 | 62,0 | 66,4 | 57,1 | 54,0 | 56,6 |
| GEOGRAFIA (LICENCIATURA) - 12098 | 55,6 | 47,5 | 55,6 | 53,1 | 52,6 | 53,4 |
| CIÊNCIAS BIOLÓGICAS (LICENCIATURA) - 12105 | 16,7 | 39,9 | 49,1 | 49,5 | 48,9 | 50,4 |
| CIÊNCIAS BIOLÓGICAS (BACHARELADO) - 1308826 | 54,2 | 54,6 | 61,4 | 51,5 | 53,8 | 55,4 |

Continua na página seguinte...

| Área | Curso | UF | Região | Cat. Adm. | Org. Acad. | Brasil |
|---|-------|------|--------|-----------|------------|--------|
| HISTÓRIA (LICENCIATURA) - 1382554 | 77,4 | 74,6 | 63,4 | 60,0 | 58,6 | 58,8 |
| PEDAGOGIA (LICENCIATURA) - 1395909 | 54,5 | 62,0 | 66,4 | 57,1 | 54,0 | 56,6 |
| CIÊNCIAS BIOLÓGICAS (BACHARELADO) - 1396686 | 55,1 | 54,6 | 61,4 | 51,5 | 53,8 | 55,4 |
| SISTEMAS DE INFORMAÇÃO - 86326 | 33,3 | 33,3 | 55,3 | 32,1 | 33,1 | 39,4 |

Tabela 16 - Percentual de estudantes que consideram que "foram oferecidas oportunidades para os estudantes participarem de programas, projetos ou atividades de extensão universitária".

| Área | Curso | UF | Região | Cat. Adm. | Org. Acad. | Brasil |
|--|-------|------|--------|-----------|------------|--------|
| LETRAS-PORTUGUÊS (LICENCIATURA) - 114858 | 100,0 | 47,6 | 62,5 | 55,2 | 53,5 | 54,2 |
| CIÊNCIA DA COMPUTAÇÃO (BACHARELADO) - 1187671 | 47,6 | 50,0 | 55,4 | 53,8 | 47,9 | 48,3 |
| LETRAS-PORTUGUÊS E INGLÊS (LICENCIATURA) - 1190137 | 44,7 | 44,7 | 59,3 | 63,3 | 58,2 | 58,2 |
| PEDAGOGIA (LICENCIATURA) - 12040 | 44,9 | 58,4 | 63,1 | 52,8 | 43,1 | 46,8 |
| GEOGRAFIA (LICENCIATURA) - 12098 | 22,2 | 44,2 | 60,9 | 51,5 | 50,1 | 50,7 |
| CIÊNCIAS BIOLÓGICAS (LICENCIATURA) - 12105 | 25,0 | 43,9 | 52,4 | 55,6 | 52,8 | 53,9 |
| CIÊNCIAS BIOLÓGICAS (BACHARELADO) - 1308826 | 45,8 | 58,0 | 67,8 | 56,8 | 52,7 | 52,7 |
| HISTÓRIA (LICENCIATURA) - 1382554 | 67,3 | 58,1 | 58,1 | 48,8 | 48,6 | 49,7 |
| PEDAGOGIA (LICENCIATURA) - 1395909 | 48,5 | 58,4 | 63,1 | 52,8 | 43,1 | 46,8 |
| CIÊNCIAS BIOLÓGICAS (BACHARELADO) - 1396686 | 69,2 | 58,0 | 67,8 | 56,8 | 52,7 | 52,7 |
| SISTEMAS DE INFORMAÇÃO - 86326 | 50,0 | 33,3 | 62,6 | 51,3 | 46,9 | 50,4 |

Tabela 17 - Percentual de estudantes que consideram que "foram oferecidas oportunidades para os estudantes participarem de projetos de iniciação científica e de atividades que estimularam a investigação acadêmica".

| Área | Curso | UF | Região | Cat. Adm. | Org. Acad. | Brasil |
|--|-------|------|--------|-----------|------------|--------|
| LETRAS-PORTUGUÊS (LICENCIATURA) - 114858 | 100,0 | 47,9 | 60,2 | 52,0 | 50,5 | 50,9 |
| CIÊNCIA DA COMPUTAÇÃO (BACHARELADO) - 1187671 | 42,9 | 45,5 | 52,6 | 53,8 | 49,0 | 48,4 |
| LETRAS-PORTUGUÊS E INGLÊS (LICENCIATURA) - 1190137 | 43,2 | 43,2 | 51,8 | 58,8 | 56,7 | 57,3 |
| PEDAGOGIA (LICENCIATURA) - 12040 | 46,8 | 55,8 | 61,0 | 50,8 | 40,9 | 44,3 |
| GEOGRAFIA (LICENCIATURA) - 12098 | 11,1 | 40,8 | 60,0 | 48,7 | 47,7 | 48,4 |
| CIÊNCIAS BIOLÓGICAS (LICENCIATURA) - 12105 | 25,0 | 46,3 | 50,6 | 54,4 | 52,3 | 52,8 |
| CIÊNCIAS BIOLÓGICAS (BACHARELADO) - 1308826 | 56,2 | 63,0 | 68,2 | 61,7 | 57,6 | 56,6 |
| HISTÓRIA (LICENCIATURA) - 1382554 | 63,5 | 53,2 | 57,4 | 48,5 | 48,3 | 48,8 |
| PEDAGOGIA (LICENCIATURA) - 1395909 | 57,6 | 55,8 | 61,0 | 50,8 | 40,9 | 44,3 |
| CIÊNCIAS BIOLÓGICAS (BACHARELADO) - 1396686 | 69,2 | 63,0 | 68,2 | 61,7 | 57,6 | 56,6 |
| SISTEMAS DE INFORMAÇÃO - 86326 | 50,0 | 36,1 | 60,9 | 49,5 | 44,2 | 47,6 |

Tabela 18 - Percentual de estudantes que consideram que "o curso favoreceu a articulação do conhecimento teórico com atividades práticas".

| Área | Curso | UF | Região | Cat. Adm. | Org. Acad. | Brasil |
|---|-------|------|--------|-----------|------------|--------|
| LETRAS-PORTUGUÊS (LICENCIATURA) - 114858 | 100,0 | 50,8 | 51,9 | 45,1 | 44,2 | 47,2 |
| CIÊNCIA DA COMPUTAÇÃO (BACHARELADO) - 1187671 | 14,3 | 18,2 | 45,2 | 39,4 | 38,0 | 39,8 |

Continua na página seguinte...

| Área | Curso | UF | Região | Cat. Adm. | Org. Acad. | Brasil |
|--|-------|------|--------|-----------|------------|--------|
| LETRAS-PORTUGUÊS E INGLÊS (LICENCIATURA) - 1190137 | 31,6 | 31,6 | 40,4 | 49,3 | 49,3 | 51,3 |
| PEDAGOGIA (LICENCIATURA) - 12040 | 44,3 | 63,2 | 66,4 | 53,1 | 47,6 | 51,7 |
| GEOGRAFIA (LICENCIATURA) - 12098 | 44,4 | 45,0 | 50,9 | 48,1 | 47,2 | 48,1 |
| CIÊNCIAS BIOLÓGICAS (LICENCIATURA) - 12105 | 25,0 | 34,6 | 47,8 | 48,9 | 47,5 | 49,0 |
| CIÊNCIAS BIOLÓGICAS (BACHARELADO) - 1308826 | 39,6 | 41,4 | 56,6 | 48,9 | 49,8 | 50,5 |
| HISTÓRIA (LICENCIATURA) - 1382554 | 50,9 | 50,8 | 49,8 | 43,4 | 44,6 | 46,7 |
| PEDAGOGIA (LICENCIATURA) - 1395909 | 51,5 | 63,2 | 66,4 | 53,1 | 47,6 | 51,7 |
| CIÊNCIAS BIOLÓGICAS (BACHARELADO) - 1396686 | 43,1 | 41,4 | 56,6 | 48,9 | 49,8 | 50,5 |
| SISTEMAS DE INFORMAÇÃO - 86326 | 41,7 | 27,8 | 59,3 | 40,6 | 37,8 | 44,6 |

Tabela 19 - Percentual de estudantes que consideram que "foram oferecidas oportunidades para os estudantes realizarem intercâmbios e/ou estágios no país".

| Área | Curso | UF | Região | Cat. Adm. | Org. Acad. | Brasil |
|--|-------|------|--------|-----------|------------|--------|
| LETRAS-PORTUGUÊS (LICENCIATURA) - 114858 | 100,0 | 15,7 | 26,8 | 24,6 | 25,4 | 28,9 |
| CIÊNCIA DA COMPUTAÇÃO (BACHARELADO) - 1187671 | 30,0 | 33,3 | 36,6 | 29,2 | 29,3 | 30,6 |
| LETRAS-PORTUGUÊS E INGLÊS (LICENCIATURA) - 1190137 | 18,2 | 18,2 | 22,1 | 29,6 | 33,1 | 34,7 |
| PEDAGOGIA (LICENCIATURA) - 12040 | 29,2 | 29,3 | 35,6 | 27,1 | 29,6 | 33,7 |
| GEOGRAFIA (LICENCIATURA) - 12098 | 22,2 | 23,8 | 29,4 | 23,0 | 23,9 | 26,4 |
| CIÊNCIAS BIOLÓGICAS (LICENCIATURA) - 12105 | 18,2 | 14,2 | 26,7 | 22,5 | 21,8 | 24,5 |
| CIÊNCIAS BIOLÓGICAS (BACHARELADO) - 1308826 | 9,8 | 19,8 | 29,5 | 16,7 | 20,0 | 21,6 |
| HISTÓRIA (LICENCIATURA) - 1382554 | 20,5 | 18,6 | 26,3 | 21,3 | 25,6 | 28,4 |
| PEDAGOGIA (LICENCIATURA) - 1395909 | 37,5 | 29,3 | 35,6 | 27,1 | 29,6 | 33,7 |
| CIÊNCIAS BIOLÓGICAS (BACHARELADO) - 1396686 | 30,0 | 19,8 | 29,5 | 16,7 | 20,0 | 21,6 |
| SISTEMAS DE INFORMAÇÃO - 86326 | 40,0 | 23,1 | 48,6 | 28,6 | 30,8 | 36,0 |

Tabela 20 - Percentual de estudantes que consideram que "foram oferecidas oportunidades para os estudantes realizarem intercâmbio e/ou estágios fora do país".

| Área | Curso | UF | Região | Cat. Adm. | Org. Acad. | Brasil |
|--|-------|------|--------|-----------|------------|--------|
| LETRAS-PORTUGUÊS (LICENCIATURA) - 114858 | 100,0 | 11,5 | 24,7 | 20,3 | 20,9 | 24,2 |
| CIÊNCIA DA COMPUTAÇÃO (BACHARELADO) - 1187671 | 30,0 | 30,0 | 33,7 | 20,9 | 23,1 | 24,7 |
| LETRAS-PORTUGUÊS E INGLÊS (LICENCIATURA) - 1190137 | 15,2 | 15,2 | 16,7 | 23,6 | 27,1 | 28,3 |
| PEDAGOGIA (LICENCIATURA) - 12040 | 23,9 | 23,9 | 29,2 | 19,4 | 22,3 | 25,9 |
| GEOGRAFIA (LICENCIATURA) - 12098 | 12,5 | 12,7 | 19,9 | 18,4 | 19,3 | 21,6 |
| CIÊNCIAS BIOLÓGICAS (LICENCIATURA) - 12105 | 18,2 | 9,4 | 24,2 | 19,1 | 18,3 | 20,8 |
| CIÊNCIAS BIOLÓGICAS (BACHARELADO) - 1308826 | 10,0 | 11,8 | 24,4 | 12,5 | 16,4 | 17,7 |
| HISTÓRIA (LICENCIATURA) - 1382554 | 21,9 | 19,4 | 25,0 | 17,4 | 21,1 | 23,9 |
| PEDAGOGIA (LICENCIATURA) - 1395909 | 32,3 | 23,9 | 29,2 | 19,4 | 22,3 | 25,9 |
| CIÊNCIAS BIOLÓGICAS (BACHARELADO) - 1396686 | 13,9 | 11,8 | 24,4 | 12,5 | 16,4 | 17,7 |
| SISTEMAS DE INFORMAÇÃO - 86326 | 40,0 | 19,2 | 41,2 | 20,5 | 23,7 | 28,2 |

6 - Considerações Finais

Além do desenvolvimento de competências técnico-profissionais, a educação superior tem como uma das suas funções mais importantes a promoção de igualdade de oportunidades e de justiça social. Com essa visão, as informações fornecidas pelos processos de avaliação do ENADE aqui apresentadas pretendem auxiliar a IES a conhecer o perfil dos seus estudantes e analisá-lo, em relação às outras IES, para que, ao integrá-lo aos resultados das avaliações internas realizadas pela Comissão Própria de Avaliação (CPA), possa refletir sobre seus compromissos político-pedagógicos e suas práticas, agindo de forma orientada para a construção de uma educação superior de qualidade, justa e democrática.

Especificamente nesse relatório, foram apresentadas informações sobre desempenho, perfil socioeconômico e percepção dos estudantes sobre a IES no Município, em que se pode observar a configuração dos resultados institucionais, em relação aos resultados dos demais estudantes avaliados no ENADE/2021, no Brasil, na mesma Grande Região, Unidade da Federação, Categoria Administrativa e Organização Acadêmica da IES sob análise. Essas análises devem ser feitas pelas IES fundamentadas na ideia de solidariedade e cooperação, intra e interinstitucional.

Assim, espera-se contribuir de forma efetiva para o desenvolvimento de uma avaliação e de uma gestão institucional preocupadas com a formação de profissionais competentes tecnicamente e, ao mesmo tempo, éticos, críticos, responsáveis socialmente e participantes das mudanças necessárias à sociedade.



CC BY-NC

VENDA PROIBIDA

